



DESCRIÇÃO CATÁLOGO:
REGISTRO DE ESFERA COM ALAVANCA PARA INSTALAÇÃO DE ÁGUA E GÁS

Pressão máxima: 40 m.c.a.
Temperatura máxima: 60 °C
Acompanha alavanca amarela e azul



DICAS DE SEGURANÇA

CONSEJOS DE SEGURIDAD

Caso haja cheiro de gás no ambiente, tome as seguintes precauções:
Si hay olor a gas en el ambiente, tome las siguientes precauciones:

- Não acenda as luzes, isqueiros ou fósforos.
No encienda las luces, encendedores o fósforos.
- Ventile o ambiente abrindo as portas e janelas.
Ventile el ambiente abriendo las puertas y ventanas.
- Verifique se o cheiro de gás presente existe somente no local ou vem do exterior do ambiente.
Verifique si el olor a gas presente existe solamente en el lugar o viene del exterior del ambiente.


ATENÇÃO

ATENCIÓN


- Na interrupção prolongada de uso, deve-se fechar o registro de gás.
En la interrupción prolongada de uso, se debe cerrar la llave de gas.
- *Aplique de 5 a 8 voltas de **fita veda rosca Blukit de 12 mm** somente no terminal macho, no sentido horário de modo que cada volta avance cerca de 0,5 cm em relação a volta anterior.
**Aplique de 5 a 8 vueltas de cinta para sellado de rosca Blukit de 12 mm en la extremidad macho, en el sentido horario, así cada vuelta pueda alcanzar 0,5 cm en relación a la vuleta anterior.*

INSTALAÇÃO


INSTALACIÓN



Feche o registro de coluna de água ou registro de gás.
Cierre la llave de columna de agua o la llave de gas.



Rosqueie as extremidades macho no registro de esfera.
Enrosque las extremidades macho en el registro de esfera.




Por fim, abra o registro para coluna de água ou gás e verifique se não há nenhum vazamento nas conexões de gás (com espuma de sabão neutro).
Por último, abra la llave para columna de agua o gas y verifique si no hay ninguna pérdida en las conexiones de gas (con espuma de jabón neutro).



Aplique de 5 a 8 voltas de **fita veda rosca Blukit de 12 mm** no sentido horário de modo que cada volta avance cerca de 0,5 cm em relação a volta anterior.
Aplique de 5 a 8 vueltas de cinta para sellado de rosca Blukit de 12 mm en el sentido horario, así cada vuelta pueda alcanzar 0,5 cm en relación a la vuleta anterior.

VISTA DO PRODUTO APLICADO.





Instalações de água, volante azul.
Instalaciones de agua, volante azul.



Instalações de gás, volante amarelo.
Instalaciones de gás, volante amarillo.

VISTA DO PRODUTO APLICADO.





Rua João Pessoa, 2566 | Blumenau - SC
CEP 89036-003 - Fone: +55 47 3331.0800
CNPJ: 81.604.803/0001-57



www.blukit.com.br



facebook.com.br/canalblukit



youtube.com.br/canalblukit