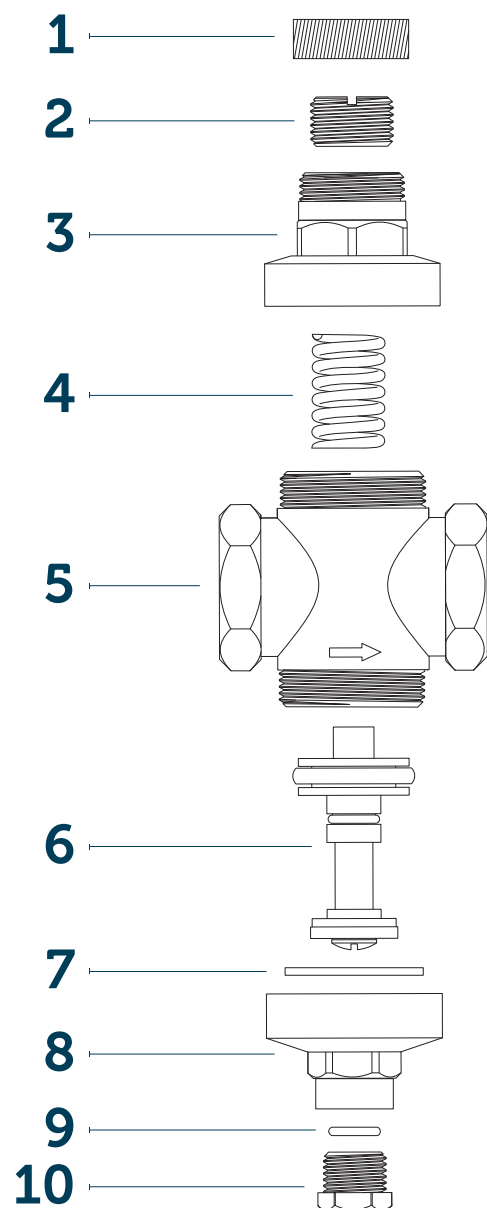


DESCRIÇÃO CATÁLOGO:
VÁLVULA REDUTORA DE PRESSÃO

Pressão máxima: 120 m.c.a.
Rosca: fêmea
Temperatura máxima: 60 °C

Referência	Material	Acabamento	Bitola
330307	Liga de Cobre	Niquelado	1/2
330308	Liga de Cobre	Niquelado	3/4
330303	Liga de Cobre	Niquelado	1.1/2
330304	Liga de Cobre	Niquelado	2






✂ PEÇAS DE REPOSIÇÃO

Tampa (aplica-se ao 330301 e 330302)	330511	1
Porca reguladora (aplica-se ao 330301 e 330302)	330510	2
Tampa superior (aplica-se ao 330301 e 330302)	330512	3
Mola	330520	4
Corpo de 1/2"	330504	5
Corpo de 3/4"	330505	
Eixo	330506	6
Anel para tampa	330501	7
Tampa inferior	330513	8
Anel o'ring	100802	9
Tampa menor	330514	10

PEÇAS DE REPOSIÇÃO.





1. Retire a tampa.

Retire la tapa.



2. Com o auxílio de uma chave de fenda, regule a pressão da água girando o parafuso.

Con el auxilio de un destornillador, regule la presión del agua girando el tornillo.

Sentido horário: aumenta a pressão de água.

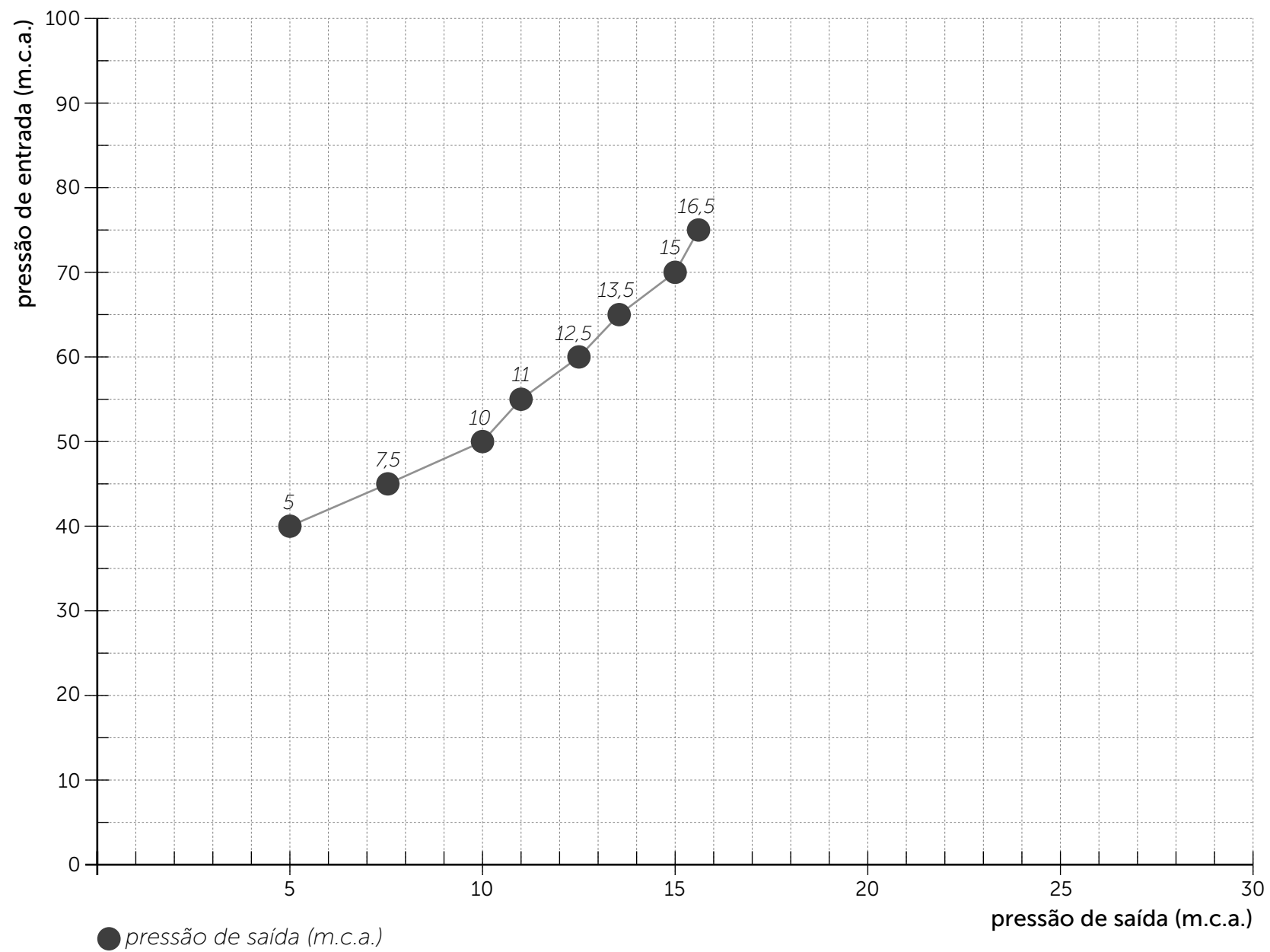
Sentido del reloj: aumenta la presión de agua.

Sentido anti-horário: diminui a pressão de água.

Sentido contrario al reloj: disminuye la presión de agua.

VISTA DE INSTALAÇÃO DO PRODUTO.





REDUÇÃO DE PRESSÃO.





VISTA DE APLICAÇÃO DO PRODUTO





Rua João Pessoa, 2566 | Blumenau - SC
CEP 89036-003 - Fone: +55 47 3331.0800
CNPJ: 81.604.803/0001-57



www.blukit.com.br



facebook.com.br/canalblukit



youtube.com.br/canalblukit