**DESCRIÇÃO CATÁLOGO:**

Kit Para Instalação De Gás

Passagem interna: 8 mm


Pressão máxima: 15 BAR

Rosca: 1/2" (M) x 1/2" (F)

*acompanha adaptador para espigão de 3/8"

Referência	Material
180303	Aço inoxidável AISI 304





COMPOSIÇÃO DO PRODUTO.





DICAS DE SEGURANÇA CONSEJOS DE SEGURIDAD

Caso haja cheiro de gás no ambiente, tome as seguintes precauções:
Si hay olor a gas en el ambiente, tome las siguientes precauciones:

- Não acenda as luzes, isqueiros ou fósforos.
No encienda las luces, encendedores o fósforos.
- Ventile o ambiente abrindo as portas e janelas.
Ventile el ambiente abriendo las puertas y ventanas.
- Verifique se o cheiro de gás presente existe somente no local ou vem do exterior do ambiente.
Verifique si el olor a gas presente existe solamente en el lugar o viene del exterior del ambiente




ATENÇÃO ATENCIÓN



Na interrupção prolongada de uso, deve-se fechar o registro de gás.

En la interrupción prolongada de uso, se debe cerrar la llave de gas.



A rosca macho do conector (ligação) flexível deve ser rosqueada **até o final do curso** na rosca fêmea da tomada d'água na parede, de forma que a rosca macho fique completamente inserida.

La rosca macho de la conexión debe ser enroscada completamente en la rosca hembra de la conexión (en el punto de la pared), de manera que la rosca macho está completamente insertado.




RECOMENDAÇÕES RECOMENDACIONES

- Não aperte os terminais excessivamente. **Torque máximo de 5Nm.**
No presione los terminales excessivamente. Torque máximo de 5Nm.
- Não exponha o produto a agentes químicos.
No exponga el producto hacia agentes químicos.
- Não dobre, não torça nem estire.
No doble, no tuerza, ni estire.
- Não faça emendas nem ligações em série.
No haga uniones ni aleaciones en serie.
- Não instale sob o piso nem dentro de paredes.
No instale bajo el piso ni dentro de paredes.
- Requer instalação por técnico especializado.
Requiere ser instalado por técnico especializado
- Use exclusivamente os vedantes que acompanham o produto.
Use exclusivamente sellos que vienen con el producto.
- Mantenha o produto afastado de superfícies e objetos quentes.
Mantenga el producto alejado de superficies y objetos calientes.
- Não exponha a peça ao sol.
No exponga la pieza al sol

INSTALAÇÃO DO PRODUTO.





VISTA DO PRODUTO APLICADO.





Rua João Pessoa, 2566 | Blumenau - SC
CEP 89036-003 - Fone: +55 47 3331.0800
CNPJ: 81.604.803/0001-57



www.blukit.com.br



facebook.com.br/canalblukit



youtube.com.br/canalblukit