

Medidas em milímetros (mm)

DESCRIÇÃO CATÁLOGO:
 CHUVEIRO COM ARTICULADOR E JATO AJUSTÁVEL

Classe de pressão: 3 a 40 m.c.a.
 Temperatura máxima: 60 °C

Referência	Material
290332	Plásticos de engenharia, elastômeros e liga de cobre





Com o registro fechado, rosqueie o chuveiro no braço já instalado no ponto de água.

Con la llave de paso cerrada, enrosque el brazo de la ducha en la salida de agua.

1. articulador - liga de cobre

1. articulador - aleación de cobre

2. chuveiro - plásticos de engenharia e elastômeros

2. ducha - plásticos de ingeniería y elastómeros

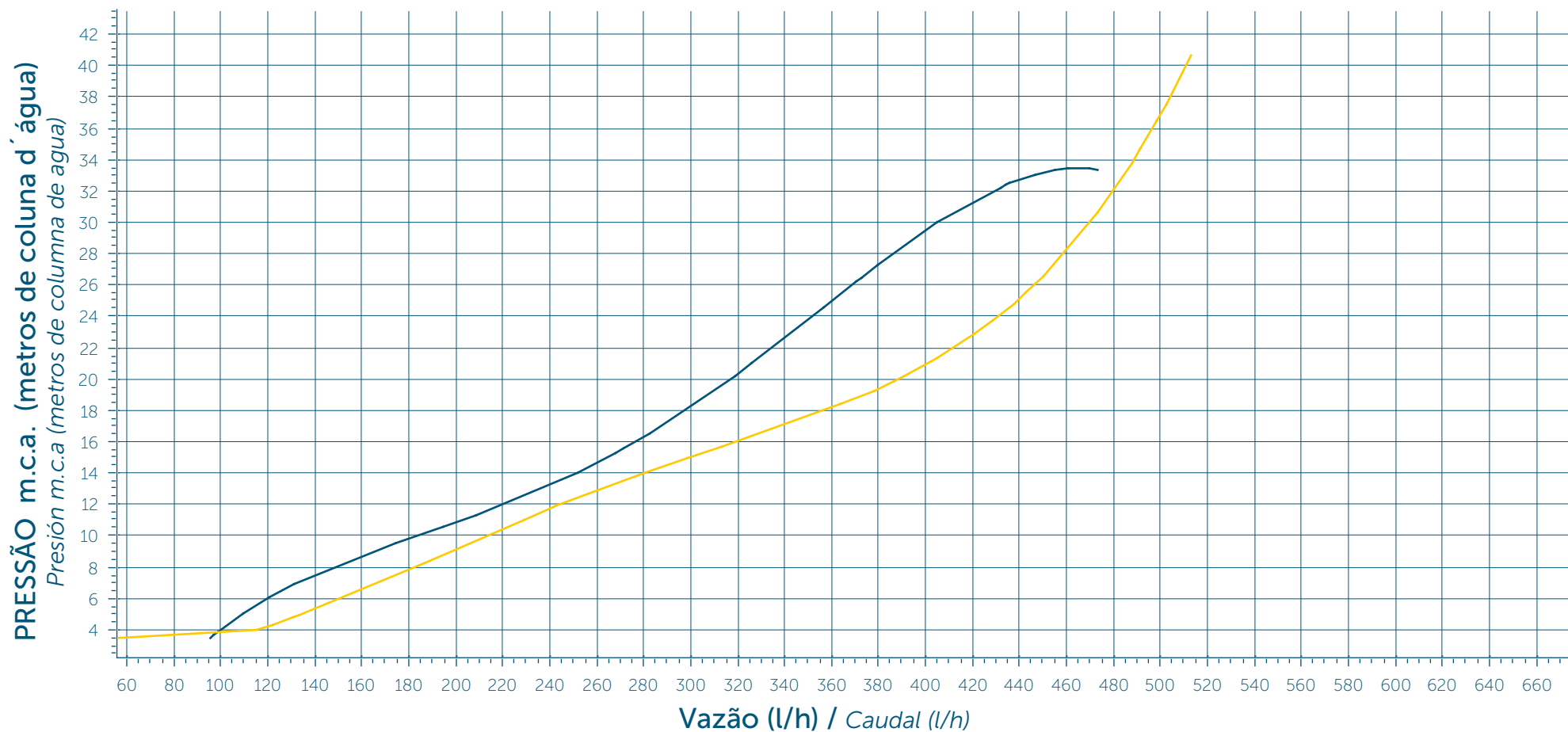


Evite o uso de ferramentas e fita veda rosca.

Evite el uso de herramientas y cinta para sellado.

INSTALAÇÃO DO PRODUTO.






■ com redutor / *con reductor*

 **2,6 litros por minuto**
 2,6 litros por minuto

(condição de pressão 10 m.c.a.)
 (condición de presión 10 m.c.a.)

■ sem redutor / *sin reductor*

 **3,6 litros por minuto**
 3,6 litros por minuto

CURVAS DE VAZÃO.





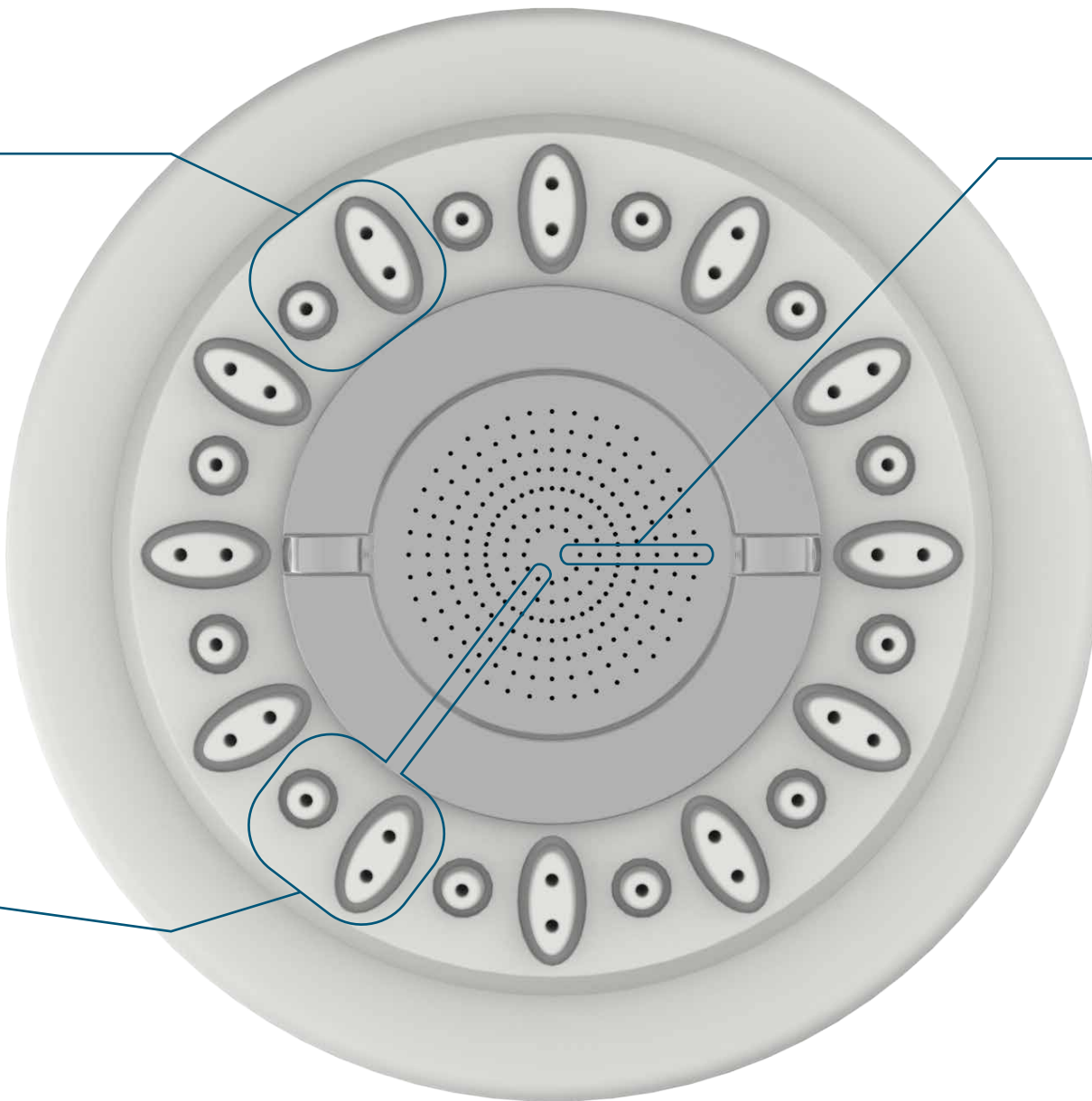
DUCHA MÉDIA



JATO



DUCHA FORTE



REGULAGEM DA DUCHA.





VISTA DE APLICAÇÃO.





Rua João Pessoa, 2566 | Blumenau - SC
CEP 89036-003 - Fone: +55 47 3331.0800
CNPJ: 81.604.803/0001-57

 www.blukit.com.br

 facebook.com.br/canalblukit

 youtube.com.br/canalblukit