

Medidas em milímetros (mm)

**DESCRIÇÃO CATÁLOGO:**  
**HASTE PARA REGISTRO DE GAVETA DECA**

Sistema de acionamento rotativo  
 Fácil manutenção  
 Atende água quente ou fria  
 Ciclos de garantia: 10.000

Referência	Material	Estria (A)	Base	B	C	D
050105	Liga de Cobre e Elastômeros	Deca e similares	1/2" (estria antiga)	54	131,5	14,5
050101	Liga de Cobre e Elastômeros	Deca e similares	1/2" e 3/4" (atual)	46,5	97	11
050102	Liga de Cobre e Elastômeros	Deca e similares	3/4" (antigo) e 1"	46	101,5	11
050104	Liga de Cobre e Elastômeros	Deca e similares	1 1/4" e 1 1/2" (atual)	46	121,5	13,5





1 Feche o registro geral da caixa d'água.



2 Com uma chave de fenda, retire o acabamento.




3 Com uma chave de cano (grifo), retire o mecanismo do registro defeituoso da parede.



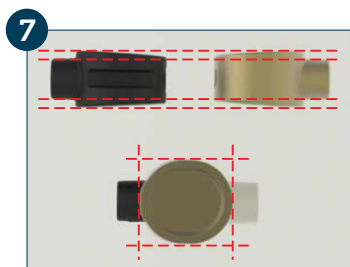
4 Segure o mecanismo pela extremidade que fica fora da parede e introduza a outra nos furos do gabarito de rosca Blukit até encontrar o furo que melhor se ajuste a rosca do mecanismo original. **ATENÇÃO:** certifique-se de que a rosca do módulo de redução fique perfeitamente ajustada à base do registro. Anote o número do furo do gabarito.




5 Identificado o número da rosca do gabarito, separe o módulo de redução de número correspondente.



6 Retire o vedante do castelo e rosqueie o módulo de redução identificado no passo 5.



7 Identifique a cunha emborrachada que mais se aproxima da cunha do mecanismo original. Compare a altura, largura e espessura de ambos os mecanismos.




8 Gire as hastes dos mecanismos até o final (posição do registro completamente aberto) e alinhe as cunhas de modo que fique do mesmo tamanho que o mecanismo original. Se necessário corte parte da haste do MVS.



9 Reinstale o conjunto e reabra o registro geral.  
Obs.: após a instalação concluída, o acabamento original poderá ser mantido ou, caso seja conveniente, substituído por um modelo que seja compatível ao mecanismo do Kit Fácil de gaveta.

INSTALAÇÃO DO PRODUTO.





VISTA DAS ETAPAS DE INSTALAÇÃO DO PRODUTO.





Rua João Pessoa, 2566 | Blumenau - SC  
CEP 89036-003 - Fone: +55 47 3331.0800  
CNPJ: 81.604.803/0001-57

 [www.blukit.com.br](http://www.blukit.com.br)

 [facebook.com.br/canalblukit](https://facebook.com.br/canalblukit)

 [youtube.com.br/canalblukit](https://youtube.com.br/canalblukit)