




Quejas más frecuentes presentadas por los usuarios 	
COBRO O DESCUENTO INJUSTIFICADO	22
MEDIOS DE ATENCION AL USUARIO	14
PUBLICIDAD ENGAÑOSA	14
OTROS	8
NO DISPONIBILIDAD DEL SERVICIO	7

Indicadores de Satisfacción al Usuario 			
Calificación	Línea Telefónica	Página Web	Redes Sociales
Muy Insatisfecho	4.68%	9.13%	3.49%
Insatisfecho	2.10%	1.29%	0.00%
Ni Satisfecho, Ni Insatisfecho	2.69%	3.70%	1.16%
Satisfecho	5.19%	9.40%	12.79%
Muy Satisfecho	85.35%	76.49%	82.56%
Total Satisfacción (Calificaciones 4 y 5)	90.54%	85.88%	95.35%

Indicadores de Calidad en la Atención - Línea Telefónica 	
ÍTEM	Valor
Porcentaje de intentos de llamada, enrutados hacia la línea telefónica completados exitosamente	99.28%
Porcentaje de usuarios que accede al servicio automático de respuesta , opta por atención personalizada y recibe atención	40.22%
Porcentaje de usuarios que seleccionaron una opción del menú, pero antes de ser atendidos terminaron la llamada	27.91%



Bogotá, Abril 21 de 2020

Señores  
**COMISION DE REGULACION DE COMUNICACIONES**  
Bogotá – Colombia

**Referencia: AUDITORIA EXTERNA / CERTIFICACION DE MEDICION SATISFACCION DEL SERVICIO PRESTADO** a usuarios de Telefonía Móvil de **VIRGIN MOBILE COLOMBIA** de acuerdo con la Orden CRC circular externa 014/2012 y resolución 5111 de 24 de febrero de 2017 "REGIMEN DE PROTECCION DE USUARIOS DE SERVICIOS DE COMUNICACIONES " (ARTÍCULO 2.1.25.7.3 y 2.1.25.7.4).

De acuerdo con la orden CRC de la referencia **CERTIFICAMOS** que la información reportada en la página Web de **VIRGIN MOBILE COLOMBIA** de la gestión realizada en mes de Marzo 2020, ha sido monitoreada y verificada previamente a su publicación, lo que corresponde de manera fidedigna al comportamiento real que durante el mes de Marzo, reportaron sus canales de atención de línea gratuita IVR, CHAT y COMMUNITY se ajusta integralmente a los parámetros establecidos en la circular externa y resolución de la referencia.

Se presenta a continuación los valores obtenidos con sus correspondientes **INDICADORES DE EFECTIVIDAD**.



CONSOLIDADO INDICADORES DE SATISFACCION DEL SERVICIO DE TELEFONIA MOVIL " usuarios VIRGIN MOBILE "  
MARZO / 2020

Orden CRC circular externa 014/2012 y resolución 5111 de 24 de febrero de 2017 "REGIMEN DE PROTECCION DE  
USUARIOS DE SERVICIOS DE COMUNICACIONES " (ARTÍCULO 2.1.25.7.3 y 2.1.25.7.A).

CALIFICACION	1	2	3	4	5	Total de Satisfaccion / sumatoria calificacion 4 + 5
Indicadores de Satisfaccion por CANAL	Muy Insatisfecho	Insatisfecho	Ni insatisfecho / Ni satisfecho	Satisfecho	Muy Satisfecho	
INDICADOR SATISFACCION IVR	4,68%	2,10%	2,69%	5,19%	85,35%	90,54%
INDICADOR SATISFACCION CHAT	9,13%	1,29%	3,70%	9,40%	76,49%	85,88%
INDICADOR SATISFACCION CM	3,49%	0,00%	1,16%	12,79%	82,56%	95,35%

Cordialmente

**JUAN CARLOS RAMIREZ LAMUS**  
Audit Manager  
Consulclient

Especialistas en Gestión Organizacional  
y Servicio al Cliente



Bogotá, Abril 21 de 2020

Señores  
**COMISION DE REGULACION DE COMUNICACIONES**  
Bogotá – Colombia

**Referencia: AUDITORIA EXTERNA / CERTIFICACION DE SATISFACCION DEL SERVICIO** a usuarios de Telefonía Móvil de **VIRGIN MOBILE COLOMBIA** de acuerdo con el Título III de la Circular Única en el numeral 1.1.4.3.2 \* **CERTIFICACION SOBRE CALIDAD DE ATENCION AL USUARIO**\*, y en referencia al artículo 53 del Régimen de Protección de Usuarios.

De acuerdo con el Título III de la Circular Única de la referencia **CERTIFICAMOS** que la información reportada en la página Web de **VIRGIN MOBILE COLOMBIA** de la gestión realizada en mes de Marzo de 2020, ha sido monitoreada y verificada previamente a su publicación, lo que corresponde de manera fidedigna al comportamiento real que durante el mes de Marzo, reportaron sus canales de atención de línea gratuita y se ajusta integralmente a los parámetros establecidos en los numerales y artículos anteriormente mencionados, teniendo en cuenta los criterios de satisfacción los cuales hacen parte integral de la misma circular.

Se presenta a continuación los valores obtenidos con sus correspondientes **INDICADORES DE EFECTIVIDAD**.



CONSOLIDADO INDICADORES / CERTIFICACION SOBRE CALIDAD DE ATENCION AL USUARIO* usuarios VIRGIN MOBILE * MES MARZO / 2020				
Titulo III de la Circular Única en el numeral 1.1.4.3.2 * , artículo 53 del Régimen de Protección de Usuarios				
CRITERIOS para establecer la satisfacción de los usuarios de telefonía móvil*	INDICADOR	CANTIDAD LLAMADAS	CALCULO INDICADOR	RESULTADO INDICADOR EFECTIVIDAD
Porcentaje de llamadas enrutadas hacia la línea gratuita de atención que son completadas exitosamente	Llamadas atendidas exitosamente por el IVR	247.203	Llamadas atendidas exitosamente por el IVR / Total de llamadas al IVR	96,28%
	Total de llamadas al IVR	249.003		
Porcentaje de llamadas en las que el tiempo de espera para atención es inferior a treinta ( 30 ) segundos	Llamadas abandonadas con tiempo de espera menor a 30 segundos	5.464	Llamadas atendidas en menos de 30 segundos + Llamadas abandonadas con tiempo de espera menor a 30 segundos / Total de llamadas a servicio al cliente	40,22%
	Llamadas atendidas en menos de 30 segundos	22.556		
	Total de llamadas a servicio al cliente	64.647		
El porcentaje de usuarios que accedieron a un servicio automático de respuesta y optaron por atención personalizada y colgaron antes de ser atendidos por uno de los funcionarios que atienden en la línea	Llamadas abandonadas con tiempo de espera igual/mayor a 30 segundos	18.046	Llamadas abandonadas con tiempo de espera igual/mayor a 30 segundos / Total llamadas a servicio al cliente.	27,91%
	Total de llamadas a servicio al cliente	64.647		

Cordialmente

**JUAN CARLOS RAMIREZ LAMUS**  
Audit Manager  
Consulclient