



Accesso alla consultazione delle PEC conservate con Conserva PEC



NAMIRIAL S.p.A - Local Business Unit di Assago(MI)

Centro Direzionale Milanofiori - Str. 1 – Palazzo F6 - 20057 Assago (MI) - Telefono 02.84892710 - e-mail: info@drcnetwork.it - www.drcnetwork.it



Accesso alla consultazione delle PEC conservate con Conserva PEC

Una volta completata l'attivazione si può accedere al portale SolutionDoc per visualizzare tutte le pec in conservazione:

<https://namirial.conservazioneanorma.it>

Per accedere utilizzare le credenziali di accesso ricevute via mail.



NamirialSpa
Trust Service Provider

Accedi a Namirial

UserName

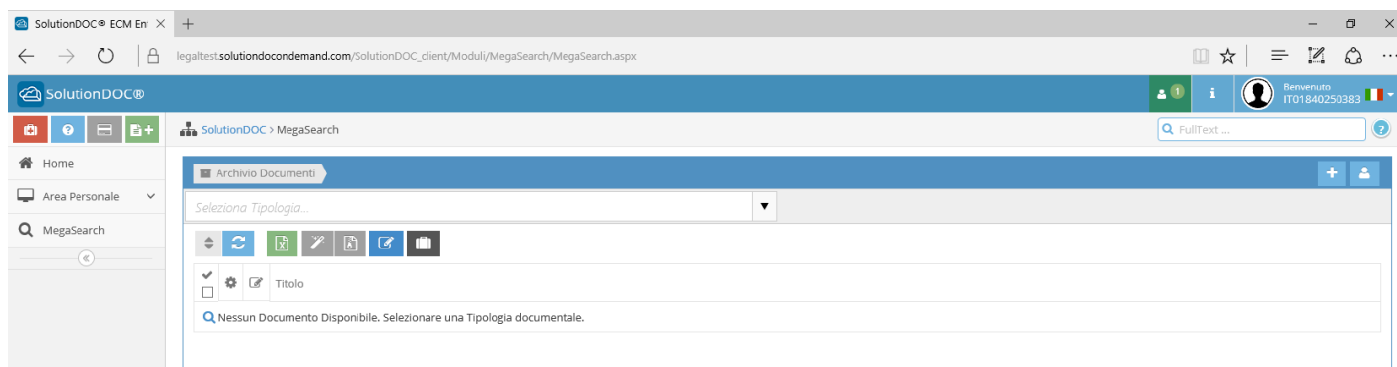
Password

☐ Ricorda la password

[Hai dimenticato la password?](#)

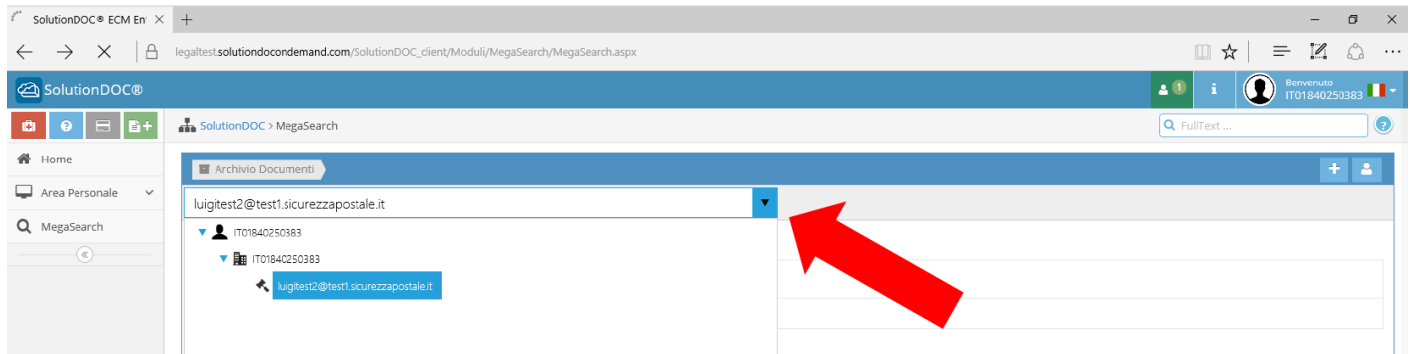
Login

Dopo aver inserito le credenziali si aprirà la seguente schermata:

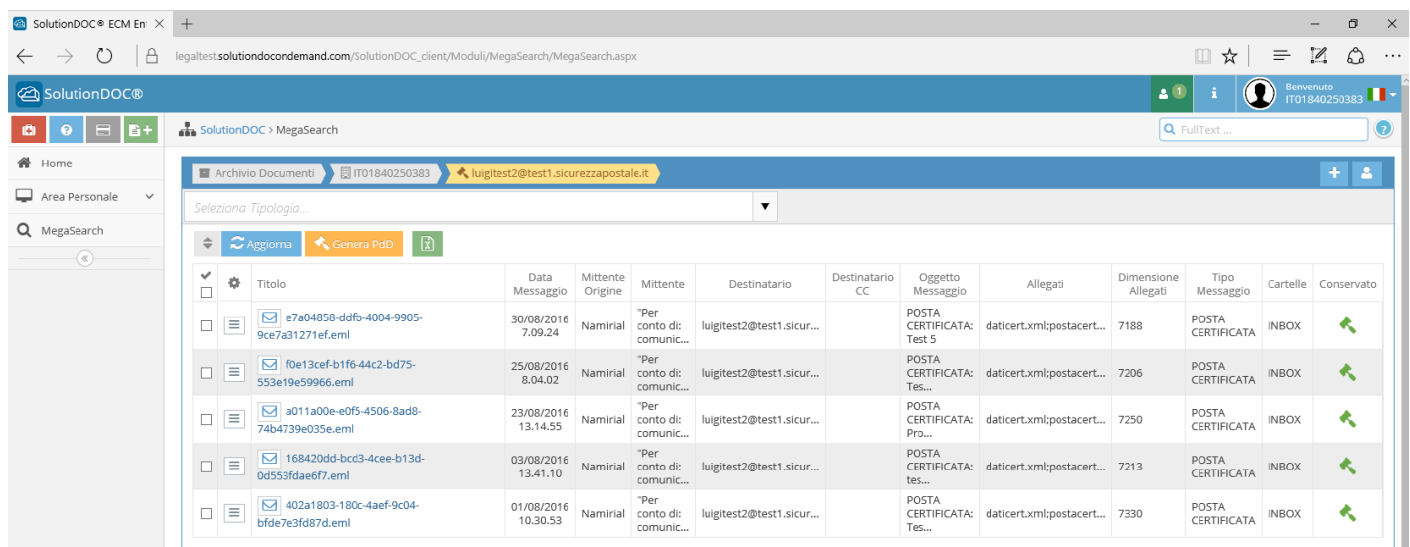




Cliccare nel menu a tendina evidenziato dalla freccia rossa e proseguire in sequenza selezionando le voci:



Si aprirà la seguente schermata dove si potranno visualizzare tutte le email della casella PEC selezionata portate in conservazione:





- Cliccando nel link (1) è possibile visualizzare il contenuto della singola pec.
- Cliccando sulla busta (2) è possibile scaricare la pec.
- Cliccando nel pulsante (3) è possibile scaricare il pacchetto di distribuzione della pec.
- Cliccando sul tasto + (4) è possibile effettuare la ricerca di una pec.

| Titolo | Data Messaggio | Mittente | Mittente | Destinatario | Destinatario CC | Oggetto Messaggio | Allegati | Dimensione Allegati | Conservato |
|---|---------------------|----------|---------------------------|---------------------------|-----------------|---------------------------|-----------------------------|---------------------|-------------------------|
| [Link] e7a04858-ddf6-4004-9905-9ce7a31271ef.eml | 30/08/2016 7.09.24 | Namirial | "Per conto di: comunic... | luigitest2@test1.sicur... | | POSTA CERTIFICATA: Test 5 | dati-cert.xml; postacert... | 7188 | POSTA CERTIFICATA INBOX |
| [Link] f0e13cef-b1f6-44e2-bd75-553e19e59966.eml | 2016.02 | Namirial | "Per conto di: comunic... | luigitest2@test1.sicur... | | POSTA CERTIFICATA: Tes... | dati-cert.xml; postacert... | 7206 | POSTA CERTIFICATA INBOX |
| [Link] a011a00e-e0f5-4506-8ad8-74b4739e035e.eml | 2016.455 | Namirial | "Per conto di: comunic... | luigitest2@test1.sicur... | | POSTA CERTIFICATA: Pro... | dati-cert.xml; postacert... | 7250 | POSTA CERTIFICATA INBOX |
| [Link] 168420dd-bcd3-4cee-b13d-0d553fdae6f7.eml | 03/08/2016 13.41.10 | Namirial | "Per conto di: comunic... | luigitest2@test1.sicur... | | POSTA CERTIFICATA: tes... | dati-cert.xml; postacert... | 7213 | POSTA CERTIFICATA INBOX |
| [Link] 402a1803-180c-4aef-9c04-bfde7e3fd87d.eml | 01/08/2016 10.30.53 | Namirial | "Per conto di: comunic... | luigitest2@test1.sicur... | | POSTA CERTIFICATA: Tes... | dati-cert.xml; postacert... | 7330 | POSTA CERTIFICATA INBOX |

Cliccando il tasto 3 della slide 5 è possibile sia scaricare i rapporti di versamento sia generare il pacchetto di distribuzione delle pec

INDICI DOCUMENTO SDC SOLUTIONDOC®

Hash: F2C2BD874940F07756941FCB4A3D6886A8DCCA4317B684C9B4DFB60B80D7E7C7

Id PdV: 57c62ee34a069c1cd0e8ada9

Stato Conservazione 100%

0% PdV Creato RdV Creato PdA Creato 100%

Rapporto di Versamento

Rapporto di Versamento, Documento informatico che attesta l'avvenuta presa in carico da parte del sistema di conservazione dei pacchetti di versamento inviati dal produttore.

[Scarica Rapporti di Versamento](#)

Processo di Conservazione

La chiusura del processo di Conservazione avviene quando il sistema genera il Pacchetto di Archiviazione, nello specifico una volta al mese. Per esibire a norma un documento è necessario richiedere la generazione di un Pacchetto di Distribuzione.

[Genera Pacchetto di Distribuzione](#)



- Cliccando sul tasto + (4) è possibile effettuare la ricerca di una pec.
- Attraverso i vari filtri (es. Nome File, Anno di Riferimento, ecc...) sarà possibile effettuare una ricerca avanzata.

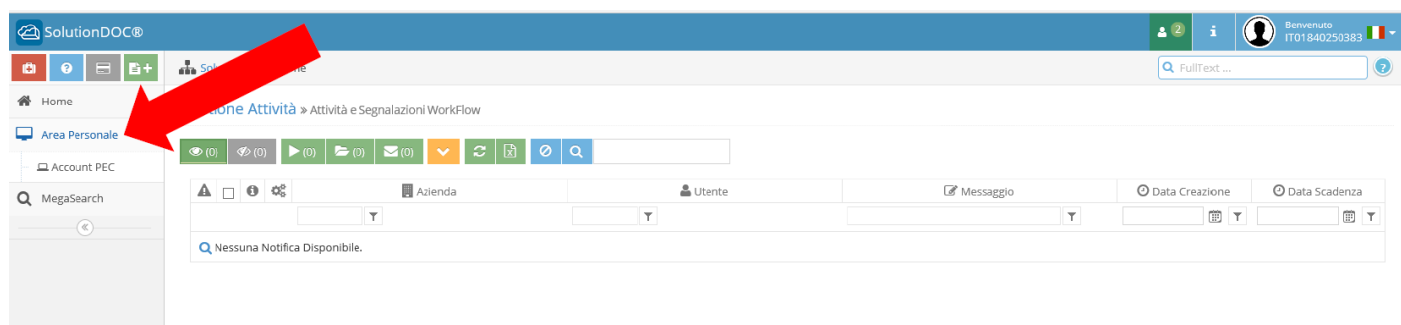
The screenshot shows the SolutionDOC MegaSearch interface. At the top, there's a search bar with 'FullText ...'. Below it, a dropdown menu shows 'luigitest2@test1.sicurezza postale.it'. The main area contains various search filters: Nome File, Data Messaggio, Mittente, Destinatario CC, Allegati, Tipo Messaggio, Anno di Riferimento, Mittente Origine, Destinatario, Oggetto Messaggio, Dimensione Allegati, and Cartelle. Below the filters is a 'Ricerca' button and a 'Reset' button. At the bottom, there's a table with columns: Titolo, Data Messaggio, Mittente Origine, Mittente, Destinatario, Destinatario CC, Oggetto Messaggio, Allegati, Dimensione Allegati, Tipo Messaggio, Cartelle, and Conservato. The table contains several rows of search results.

Cliccando nel pulsante “esporta excel Sdc” (vedi freccia) è possibile inviare ad un indirizzo mail il prospetto in excel delle pec conservate.

The screenshot shows the same SolutionDOC MegaSearch interface, but with a red arrow pointing to the 'esporta excel Sdc' button. A modal dialog titled 'RICHIESTA REPORT DOCUMENTI SDC' is open, asking the user to 'Inserire indirizzo e-mail dove ricevere il report dei documenti'. The dialog has an 'E-mail' input field with 'luigi.test2@hotmail.it' entered, and buttons for 'Invia Richiesta' and 'Annulla'.



Cliccando nel pulsante Area Personale si accede alla sezione Account PEC.



Cliccando nell'area Account PEC l'utente ha la possibilità di impostare l'eliminazione delle pec dalla propria casella pec.

