



**CIRCOLARE 730/2012 N. 5 DEL 3 AGOSTO 2012
PER CHI UTILIZZA UN SOFTWARE DIVERSO**

1. **Modello 730 Integrativo: termine di trasmissione e compilazione .**

1. Modello 730 Integrativo: termine di trasmissione e compilazione

MODELLO 730 INTEGRATIVO

Vi comunichiamo che, da oggi, è possibile presentare il modello 730 integrativo che dovrà obbligatoriamente produrre **un MAGGIOR CREDITO o un MINOR DEBITO** rispetto al modello 730 ordinario già presentato.

Le possibili opzioni sono:

- 730 integrativo di tipo 1

per le correzioni che comportano un maggior credito, un minor debito o invarianza del risultato contabile rispetto al 730 originario

(Inserire **codice 1** nella casella "730 integrativo");

Termine ultimo per l'invio 25 Ottobre 2012

Conguaglio: modalità e termini

- 730-4 originario regolarmente conguagliato;

- invio di un 730-4 integrativo che arriverà **entro il 10 novembre 2012** al sostituto d'imposta, il quale effettuerà il conguaglio a credito sulla retribuzione di dicembre

- 730 integrativo di tipo 2

per correzioni che riguardano esclusivamente il sostituto d'imposta, non identificato correttamente nel 730 originario (Inserire **codice 2** nella casella "730 integrativo");

Termine ultimo per l'invio 18 Ottobre 2012

Conguaglio: modalità e termini

- invio IMMEDIATO di un 730-4 ordinario, mai conguagliato perché inviato ad un sostituto errato.

Il nuovo sostituto d'imposta effettuerà il conguaglio nel primo cedolino che verrà elaborato.

- 730 integrativo di tipo 3

per modifiche che comportano un maggior credito, un minor debito o invarianza del risultato contabile rispetto al 730 originario e per correzione del sostituto d'imposta, non identificato correttamente nella dichiarazione originaria

(Inserire **codice 3** nella casella "730 integrativo");

Termine ultimo per l'invio 25 Ottobre 2012

Conguaglio: modalità e termini

- invio IMMEDIATO di un 730-4 ordinario, mai conguagliato perché inviato ad un sostituto errato.

Il nuovo sostituto d'imposta effettuerà il conguaglio nel primo cedolino che verrà elaborato.

ATTENZIONE!! Per le integrative di tipo 2 e 3, la modifica deve essere apportata obbligatoriamente solo dallo stesso soggetto che ha presentato la dichiarazione originaria.

In caso di **MINOR CREDITO** o **MAGGIOR DEBITO** (mancanza dei requisiti necessari per la presentazione del modello 730 integrativo) si dovrà procedere all'integrazione mediante **MODELLO UNICO INTEGRATIVO 2012 PERSONE FISICHE** provvedendo direttamente al versamento delle somme dovute (delega F24).

TERMINE DI TRASMISSIONE

Il termine ultimo per l'invio dei file 730/2012 integrativi al server del CAF Centrale, **E' DIFFERENTE** in base alle tipologie sopra individuate ed e' stabilito come segue:

730 integrativo di tipo "1" e "3" termine ultimo per l'invio 25 ottobre 2012

730 integrativo di tipo "2" termine ultimo per l'invio 18 ottobre 2012

IMPORTANTE: è assolutamente indispensabile, obbligatorio ed e' responsabilità del Centro di Raccolta, controllare attraverso gli abituali canali telematici del CAF (e-mail, portale internet), gli esiti degli invii effettuati, al fine di correggere e reinviare, entro i termini sopra stabiliti, eventuali dichiarazioni scartate dal programma di controllo per presenza di anomalie.

COMPILAZIONE DEL 730 INTEGRATIVO

1° CASO

730 INTEGRATIVO PER UN MODELLO 730 TRASMESSO DAL VOSTRO STUDIO

Per compilare un modello 730 integrativo di cui avete già trasmesso l'ordinario procedete nel seguente modo:

- compilate il Modello 730 integrativo col Vostro Software;
- collegateVi al nostro sito www.modello730.it;
- nella sezione **SERVIZI CAF-INTERMEDIARIO** cliccate su **730 & Modelli Fiscali 2012** e poi su **Gestione online**;
- cliccate su **ACCEDI AL SERVIZIO 730 ON LINE**;
- inserite il Codice Centro Raccolta (2521), il Codice sportello (000...), la password assegnata e confermate con "**Accedi**";
- nella maschera successiva selezionate la voce "**Invio file**" e cliccate su "**Prosegui**".

Apparirà la finestra sotto raffigurata.

Dovrete scegliere e selezionare il tipo di Integrativo da inviare tra le 3 Tipologie elencate.

Invio File 730 Integrativi
<p><u>730 integrativo di tipo 1</u></p> <p>per correzioni che comportano un maggior rimborso, minor debito o invarianza del risultato contabile rispetto al 730 originario (Termine ultimo per l'invio 25 Ottobre 2012) 730-4 originario regolarmente conguagliato; invio di un 730-4 integrativo al sostituto d'imposta, il quale dovrà effettuare il conguaglio a credito sulla retribuzione di dicembre</p>
<p><u>730 integrativo di tipo 2</u></p> <p>per correzioni che riguardano esclusivamente il sostituto d'imposta, non identificato correttamente nel 730 originario (Termine ultimo per l'invio 19 Ottobre 2012) invio di un 730-4 ordinario, mai conguagliato perché inviato ad un sostituto errato</p>
<p><u>730 integrativo di tipo 3</u></p> <p>per modifiche che comportano un maggior rimborso, un minor debito o invarianza del risultato contabile rispetto al 730 originario e per correzione del sostituto d'imposta, non identificato correttamente nel 730 originario (Termine ultimo per l'invio 25 Ottobre 2012) invio di un 730-4 ordinario, mai conguagliato perché inviato ad un sostituto errato</p>

Dopo aver selezionato l'integrativo, appariranno 3 schermate diverse in base alla Tipologia:

- per il 730 Integrativo di Tipo 1 sono presenti due finestre, posizionateVi **nella PRIMA IN ALTO**, quella intitolata "INVIO FILE 730 INTEGRATIVI DI TIPO 1".
- per il 730 Integrativo di Tipo 2 apparirà un'unica FINESTRA intitolata "INVIO FILE 730 INTEGRATIVI DI TIPO 2"
- per il 730 Integrativo di Tipo 3 apparirà un'unica FINESTRA intitolata "INVIO FILE 730 INTEGRATIVI DI TIPO 3"
Inserite il file da inviare cliccando su "Sfoggia" e poi su "Invia" per concludere l'operazione.

2° CASO

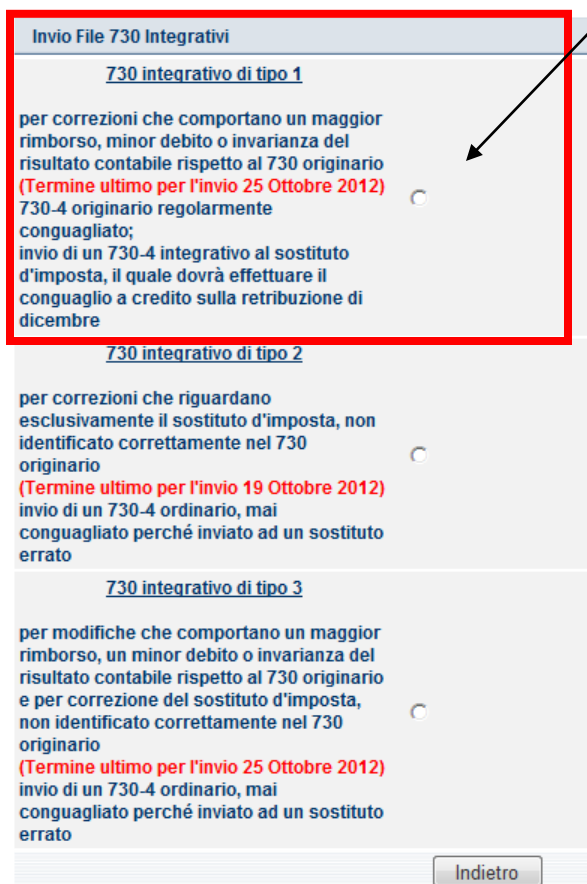
730 INTEGRATIVO PER UN 730 ORDINARIO NON TRASMESSO DAL VOSTRO STUDIO

Vi ricordiamo che questo caso è consentito **ESCLUSIVAMENTE** nella **Prima Tipologia** di 730 integrativo identificato con il Codice 1.

Per compilare un modello 730 integrativo di cui **NON** avete già trasmesso l'ordinario procedete nel seguente modo:

- compilate il Modello 730 ORDINARIO col Vostro Software procedendo con la copiatura della Dichiarazione sbagliata presentata presso un altro CAF;
- collegateVi al nostro sito www.modello730.it;
- nella sezione **SERVIZI CAF-INTERMEDIARIO** cliccate su **730 & Modelli Fiscali 2012** e poi su **Gestione online**;
- cliccate su **ACCEDI AL SERVIZIO 730 ON LINE**;
- inserite il Codice Centro Raccolta (2521), il Codice sportello (000...), la password assegnata e confermate con "**Accedi**";
- nella maschera successiva selezionate la voce "**Invio file**" e cliccate su "**Proseguì**".

Apparirà la finestra sotto raffigurata.
Dovrete selezionare il **730 integrativo di Tipo 1**



Invio File 730 Integrativi

730 integrativo di tipo 1

per correzioni che comportano un maggior rimborso, minor debito o invarianza del risultato contabile rispetto al 730 originario
(Termine ultimo per l'invio 25 Ottobre 2012)
730-4 originario regolarmente conguagliato;
invio di un 730-4 integrativo al sostituto d'imposta, il quale dovrà effettuare il conguaglio a credito sulla retribuzione di dicembre

730 integrativo di tipo 2

per correzioni che riguardano esclusivamente il sostituto d'imposta, non identificato correttamente nel 730 originario
(Termine ultimo per l'invio 19 Ottobre 2012)
invio di un 730-4 ordinario, mai conguagliato perché inviato ad un sostituto errato


730 integrativo di tipo 3

per modifiche che comportano un maggior rimborso, un minor debito o invarianza del risultato contabile rispetto al 730 originario e per correzione del sostituto d'imposta, non identificato correttamente nel 730 originario
(Termine ultimo per l'invio 25 Ottobre 2012)
invio di un 730-4 ordinario, mai conguagliato perché inviato ad un sostituto errato

Indietro

Inserite il file del **MODELLO 730 ORDINARIO** da inviare cliccando su "Sfoggia" nella **SECONDA FINESTRA**, quella intitolata "INVIO FILE 730 ORDINARI PER CALCOLO DICHIARAZIONI INTEGRATIVE".

Cliccate su "Invia" per inviare la dichiarazione.

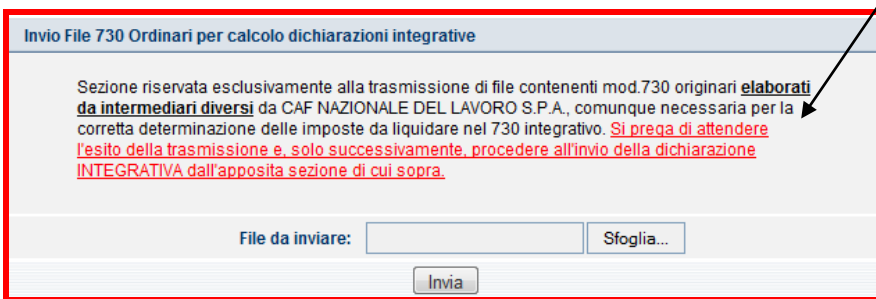


Invio File 730 Integrativi di tipo 1 (Termine ultimo 25 Ottobre 2012)

Trasmissione di file contenenti mod.730 integrativi di tipo 1

File da inviare: Sfoggia...

Indietro Invia



Invio File 730 Ordinari per calcolo dichiarazioni integrative

Sezione riservata esclusivamente alla trasmissione di file contenenti mod.730 originari **elaborati da intermediari diversi** da CAF NAZIONALE DEL LAVORO S.P.A., comunque necessaria per la corretta determinazione delle imposte da liquidare nel 730 integrativo. **Si prega di attendere l'esito della trasmissione e, solo successivamente, procedere all'invio della dichiarazione INTEGRATIVA dall'apposita sezione di cui sopra.**

File da inviare: Sfoggia...

Invia

Attendete l'esito dell'avvenuta trasmissione via e-mail e poi procedete nel seguente modo:

- compilate il Modello 730 integrativo col Vostro Software apportando le correzioni;
- collegateVi al nostro sito www.modello730.it;
- nella sezione **SERVIZI CAF-INTERMEDIARIO** cliccate su **730 & Modelli Fiscali 2012** e poi su **Gestione online**;
- cliccate su **ACCEDI AL SERVIZIO 730 ON LINE**;
- inserite il Codice Centro Raccolta (2521), il Codice sportello (000...), la password assegnata e confermate con "Accedi";
- nella maschera successiva selezionate il bottone "Invio file" e cliccate su "Prosegui".

Apparirà la finestra sotto raffigurata, selezionate il **730 integrativo di Tipo 1**

Invio File 730 Integrativi

730 integrativo di tipo 1

per correzioni che comportano un maggior rimborso, minor debito o invarianza del risultato contabile rispetto al 730 originario
(Termine ultimo per l'invio 25 Ottobre 2012)
730-4 originario regolarmente conguagliato;
invio di un 730-4 integrativo al sostituto d'imposta, il quale dovrà effettuare il conguaglio a credito sulla retribuzione di dicembre

730 integrativo di tipo 2

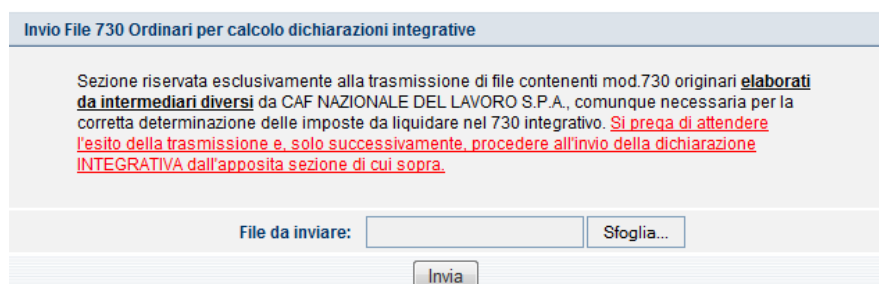
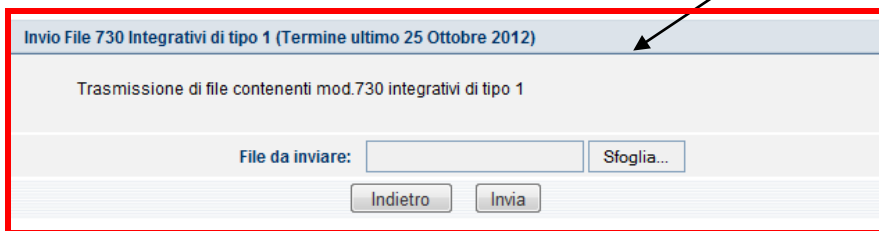
per correzioni che riguardano esclusivamente il sostituto d'imposta, non identificato correttamente nel 730 originario
(Termine ultimo per l'invio 19 Ottobre 2012)
invio di un 730-4 ordinario, mai conguagliato perché inviato ad un sostituto errato

730 integrativo di tipo 3

per modifiche che comportano un maggior rimborso, un minor debito o invarianza del risultato contabile rispetto al 730 originario e per correzione del sostituto d'imposta, non identificato correttamente nel 730 originario
(Termine ultimo per l'invio 25 Ottobre 2012)
invio di un 730-4 ordinario, mai conguagliato perché inviato ad un sostituto errato

Indietro

Inserite il file del **MODELLO 730 INTEGRATIVO** da inviare cliccando su "**Sfoggia**" nella **PRIMA FINESTRA**, quella intitolata "**INVIO FILE 730 INTEGRATIVI DI TIPO 1**".
Cliccate su "**Invia**" per concludere l'operazione.



In entrambi i casi il CAF provvederà ad elaborare i 730/4 INTEGRATIVI e ad inviarli ai sostituti d'Imposta.

- In caso di presentazione di un modello integrativo con variazione del sostituto d'Imposta (**tipi 2 e 3**), erroneamente identificato nel modello 730 originario, sarà predisposto un 730-4 ordinario, contenente tutti gli importi non ancora conguagliati.
- In caso di presentazione di un modello integrativo di **tipo 1**, verrà emesso un 730/4 con un importo relativo alla differenza da conguagliare.