



STEPS RELATED TO ONLINE REGISTRATION OF A COACH

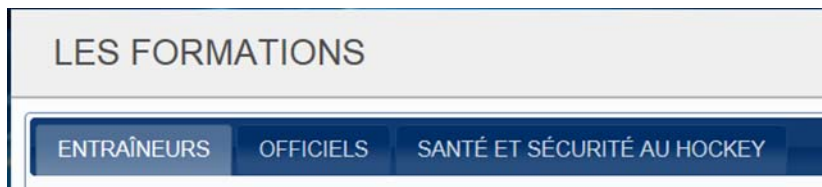
Below, you will find a simplified overview of the steps required to register in a clinic or an online clinic for a coach through the Hockey Québec Website and Hockey Canada eHockey.

Steps:

1. Go to the Hockey Québec Website (www.hockey.qc.ca);
2. Click on the « Inscriptions aux formations » tab;



3. Click on the « Entraîneurs » tab;



4. Select the level in which you are involved (Initiation ou Récréation);



5. Click on the « S'inscrire » tab;

Formation entraîneur de base E-université (partie 2)

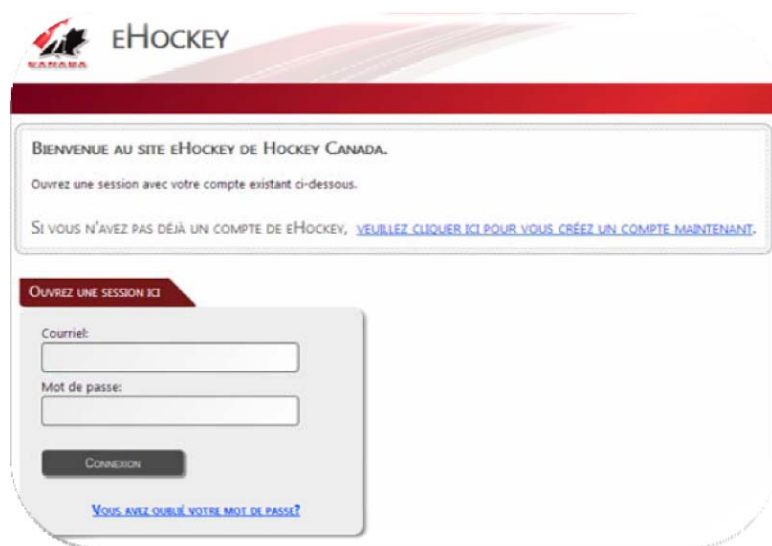
Un candidat doit compléter une formation en ligne d'une durée d'environ trois (3h30) heures trente, laquelle doit être dûment complétée et constitue un pré-requis obligatoire pour l'inscription à la troisième partie (en salle et glace) de la formation.

*LA RÉUSSITE DE CETTE PARTIE DE MÊME QUE LE PAIEMENT DE TOUTE SOMME RELATIVE NE GARANTISSENT AUCUNEMENT L'OBTENTION D'UN POSTE À TITRE D'ENTRAÎNEUR. L'OBTENTION D'UN TEL POSTE PEUT ÊTRE ASSUJETTIE À DES EXIGENCES QUI DIFFÈRENT SELON LA RÉGION OU LE TERRITOIRE CONCERNÉS. VEUILLEZ COMMUNIQUER AVEC VOTRE ASSOCIATION DE HOCKEY MINEUR CONCERNÉE POUR DE PLUS AMPLES RENSEIGNEMENTS.

Préalables :
Formation Respect et Sport en ligne : (PARTIE 1) (Si ce n'est déjà fait par le passé)

[S'inscrire](#)

6. If you already own an eHockey account, enter your E-mail and password to access the next step – otherwise, click on the « Please click here to create an account now » and give the required information to create your account;



The image shows the eHockey login page. At the top is the eHockey logo. Below it, a red banner reads "BIENVENUE AU SITE eHOCKEY DE HOCKEY CANADA." followed by "Ouvrez une session avec votre compte existant ci-dessous." and a link "SI VOUS N'AVEZ PAS DÉJÀ UN COMPTE DE eHOCKEY, VEUILLEZ CLIQUER ICI POUR VOUS CRÉER UN COMPTE MAINTENANT." Below this is a login box with fields for "Courriel:" and "Mot de passe:", a "CONNEXION" button, and a link "VOUS AVEZ OUBLIÉ VOTRE MOT DE PASSE?".

7. Once the account is created, you will be directed to the eHockey home page where you will need to add yourself as a participant,

ACCUEIL

BIENVENUE À VOTRE PAGE D'ACCUEIL !

LES PARTICIPANTS ASSOCIÉS À VOTRE COMPTE SE RETROUVENT CI-DESSOUS.

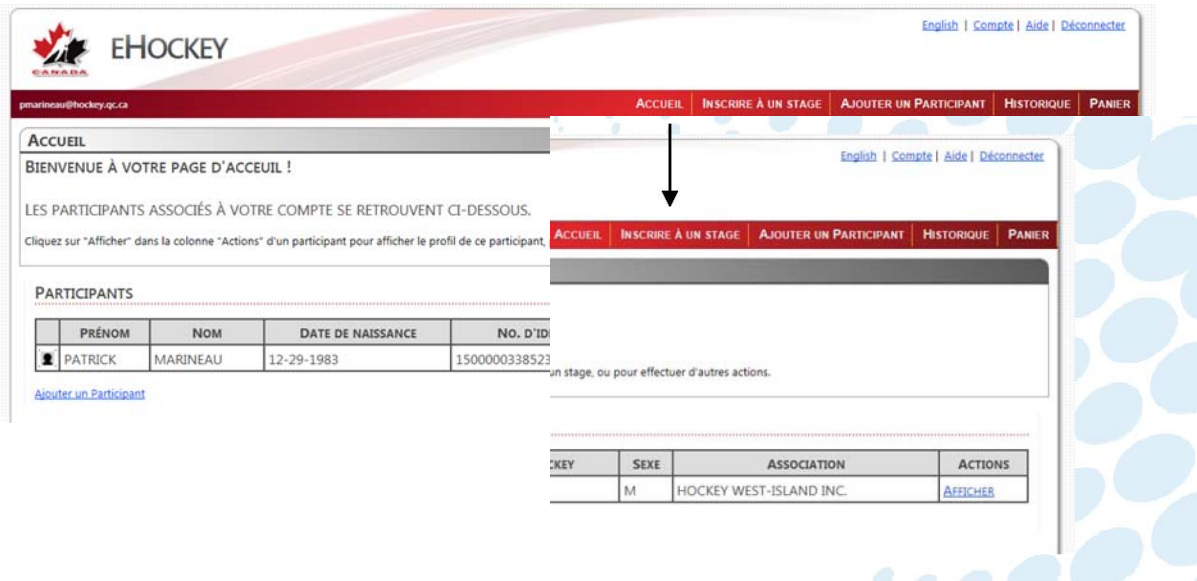
Cliquez sur "Afficher" dans la colonne "Actions" d'un participant pour afficher le profil de ce participant, pour l'inscrire à un stage, ou pour effectuer d'autres actions.

PARTICIPANTS

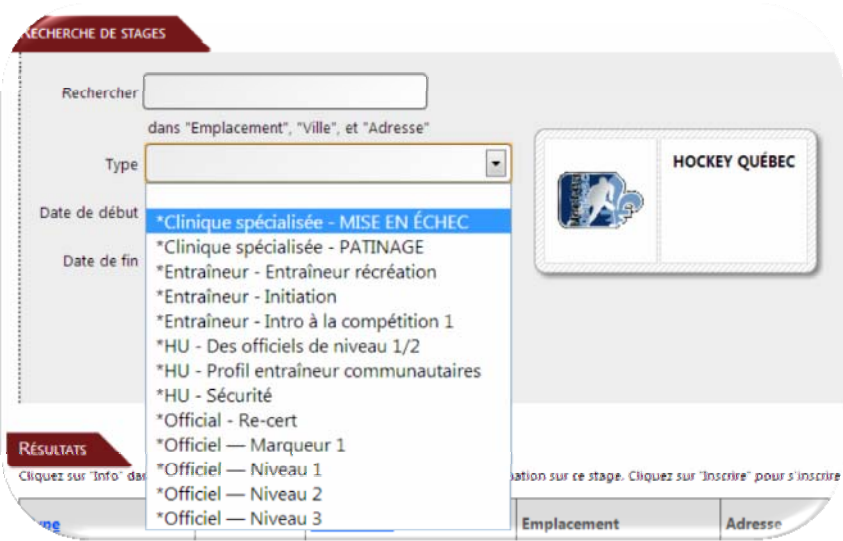
	PRÉNOM	NOM	DATE DE NAISSANCE	NO. D'IDENTITÉ AU HOCKEY	SEXE	ASSOCIATION	ACTIONS
	PATRICK	MARINEAU	12-29-1983	1500000338523	M	HOCKEY WEST-ISLAND INC.	AFFICHER

[Ajouter un Participant](#)

8. Click on the « Inscrire à un stage » tab;



9. You can then search for a clinic for the level you are involved or consult the list of clinics at the bottom of the page;




10. Results of the search will be shown as follows. If the clinic shown corresponds to the clinic (or the on-line clinic) you wish to register, click on the « Inscrire » link;



11. The information related to the clinic will appear – select your division under the tab « Veuillez sélectionner la division ... ».

VEUILLEZ SÉLECTIONNER LA DIVISION, SI APPLICABLE. SINON, VEUILLEZ SÉLECTIONNER "S.O.".

S.O. 

12. As the case may be, the fees for the clinic will be shown – click on « Continuer »;

TARIFS

VOICI LES TARIFS APPLICABLES POUR S'INSCRIRE À CE STAGE :

Tarif	Montant	Taxe	Total
HU-COMM COACH STREAM	30,00 \$	0,00 \$	30,00 \$

[RETOUR](#) [CONTINUER](#)

13. Click on the « Caisse de sortie » tab to proceed with the payment;

RÉVISION DE L'INSCRIPTION AU STAGE

VEUILLEZ RÉVISER L'INFORMATION DE CETTE INSCRIPTION. ENSUITE VOUS POUVEZ AJOUTER CETTE INSCRIPTION À VOTRE PANIER OU PROCÉDER À LA CAISSE DE SORTIE.

Participant sélectionné :
Prénom: PATRICK
Nom: MARINEAU
Date de naissance: 1983-12-29
Sexe: M

Stage sélectionné:
Type: *HU - Profil entraîneur communautaires
Saison: 2013
Date: 2013-08-01 - 2025-01-01
Heure(s): Début: 00:00 - Termine: 00:00

Informations sélectionnés:
Division: S.O.

[RETOUR](#) [AJOUTER AU PANIER](#) [CAISSE DE SORTIE](#)

14. Payment methods will be shown. Specifically for the coaches' on-line clinic, payment must be made on-line with a credit card. With regards to fees related to clinics (theory given in class), payment methods differ according to the region.
15. Once the payment is completed, click on « **Retour au site commercial** », which will bring you back the the eHockey home page. Otherwise, you can reaccess the eHockey Website by using the following address: <https://ehockey.hockeycanada.ca/ehockey/Account/Login.aspx>;

Merci.


Votre paiement de 27\$ a été autorisé.

La référence de votre transaction est **2A0TP9TC SQ6HLRBZZS**.

-

Vous pouvez souhaiter imprimer cette page pour vos archives. 

[* Retour au site commercial](#)

 © 1996-2012 Optimal Payments P

16. To access your profile, click on « Afficher »;

eHOCKEY

English | Compte | Aide | Déconnecter

patrickmarineau@hockey.qc.ca

ACCUEIL | INSCRIRE À UN STAGE | AJOUTER UN PARTICIPANT | HISTORIQUE | PANIER

ACCUEIL

BIENVENUE À VOTRE PAGE D'ACCUEIL !

LES PARTICIPANTS ASSOCIÉS À VOTRE COMPTE SE RETROUVENT CI-DESSOUS.

Cliquez sur "Afficher" dans la colonne "Actions" d'un participant pour afficher le profil de ce participant, pour l'inscrire à un stage, ou pour effectuer d'autres actions.

PARTICIPANTS

PRÉNOM	NOM	DATE DE NAISSANCE	NO. D'IDENTITÉ AU HOCKEY	SEXE	ASSOCIATION	ACTIONS
PATRICK	MARINEAU	12-29-1983	1500000338523	M	HOCKEY WEST-ISLAND INC.	AFFICHER

[Ajouter un Participant](#)

17. Under the "Stage" tab of your profile, you will see the clinic (or on-ligne clinic) to which you are registered. With regards to the on-line clinic for coaches, you will see the link that will give you access the on-line clinic.

STAGES

Saison	Compétence	Ville	Date de début	Participé	Passé	Certifié	Pré-tâche	Poste-tâche	Actions
2013-2014	*Entraîneur - Initiation (Qualifié)	Trois-Rivières	2013-05-24	<input checked="" type="checkbox"/>	<input checked="" type="checkbox"/>	<input type="checkbox"/>	<input checked="" type="checkbox"/>	<input type="checkbox"/>	Afficher
2013-2014	*Entraîneur-maitre (Initiation) (Certifié)	Trois-Rivières	2013-05-25	<input checked="" type="checkbox"/>	<input checked="" type="checkbox"/>	<input checked="" type="checkbox"/>	<input checked="" type="checkbox"/>	<input type="checkbox"/>	Afficher
2013-2014	*Entraîneur Compétition Développement 4/6	Mont-Tremblant	2013-08-04	<input type="checkbox"/>	<input type="checkbox"/>	<input type="checkbox"/>	<input type="checkbox"/>	<input type="checkbox"/>	Afficher
2013-2014	*HU - Profil entraîneur communautaires		2013-08-01	<input checked="" type="checkbox"/>	<input checked="" type="checkbox"/>	<input type="checkbox"/>	<input type="checkbox"/>	<input type="checkbox"/>	Afficher
HU - Comm Coach Stream - HU - Profil entraîneur communautaires									

18. Registration at a clinic includes two parts: one being an on-line theory session, the second being a practical session in class or on the ice. Once the coach will have completed the on-line theory portion, he will need to repeat steps 1, 2 and 3 and select the "Formation en classe et sur glace (Partie3)" under the heading "Entraîneur". Finally, he shall click on the "S'inscrire" button and connect to eHockey (now having his E-mail and password) where he will repeat the registration process to a clinic, this time selecting "Initiation" or "Entraîneur Récréation" according to his needs.

Approved for publication by:

JEAN-FRANÇOIS LEBLOND
Coordinator