

# FALCON 352/MA




FALCON 352, sierra manual, de disco en HSS, para el corte de metales desde 45° a la derecha a 45° a la izquierda, con alto rendimiento de corte, fabricada en sólida fusión de fundición, práctica y segura para cualquier operación de corte.  
FALCON 352 puede suministrarse en versión de mesa o con pedestal, con motor trifásico de dos velocidades.

Bajo pedido, se suministra con mordaza neumática (FALCON 352 MA, bajando el cabezal se cierra automáticamente la mordaza); esta versión se suministra siempre con pedestal.

#### ALGUNAS CARACTERÍSTICAS:

- Eje de tornillo sinfín montado en par de cojinetes.
- Eje portadisco montado con par de cojinetes cónicos precargados en amortiguador excéntrico.- Embrague regulable desde el exterior.
- Dispositivo de bloqueo rápido con mordaza de tornillo, deslizable sobre corredera prismática con larguero regulable.
- Bomba eléctrica sumergida de 48 V para la lubricrefrigeración del disco.
- Tope regulable para realizar cortes de la misma medida.
- Brazo apoya barra con rodillo, preparado para la aplicación de las plataformas de carga.
- Máquina suministrada sin disco.
- Llaves, manual de instrucciones y para la solicitud de piezas de recambio.



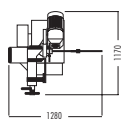


*FALCON 352, serra manual de disco HSS para o corte de metais de 45° à direita a 45° à esquerda, de alto rendimento de corte, realizada em fusão robusta de ferro fundido, prática e segura para qualquer operação de corte.*

*A FALCON 352 pode ser fornecida na versão para bancada ou sobre pedestal, com motor trifásico de duas velocidades.*

*A pedido, é fornecida com morsa pneumática (FALCON 352 MA, a morsa fecha-se automaticamente quando a cabeça é baixada), sendo esta versão fornecida sempre munida de pedestal.*

#### ALGUNAS CARACTERÍSTICAS:

- Eixo da rosca sem fim montado em par de rolamentos.
- Embragem regulável do exterior.
- Dispositivo de bloqueio rápido mediante morsa com sem-fim, corredeira sobre patim prismático com barra ajustável.
- Bomba eléctrica submersa alimentada a 48 Volts para a lubrificação e refrigeração da serra circular.
- Batente ajustável para executar cortes da mesma medida.
- Máquina fornecida sem serra circular.
- Chaves, manual de instruções e para o pedido de peças sobresselentes no idioma do utilizador.



mm	kw	giri/min	mm	0°	45°	45°	∅	○	□	▭	∅	■	kg
							350	115	100	130x80	250	50	
350x32x2,5	1,1/2,2	30/60	130	350	100	85	90x80	250	40				
				350	75	75	90x65	250	40				220