



MICHOACÁN; CÓMO Y QUIEN ELEGIÓ A SU PRÓXIMO GOBERNADOR

**RESULTADOS DE LA ENCUESTA DE SALIDA
Y CONTEO RÁPIDO
11 DE NOVIEMBRE DE 2007**

MICHOACÁN; CÓMO Y QUIEN ELIGIÓ A SU PRÓXIMO GOBERNADOR

Por: Roy Campos / **CONSULTA MITOFSKY**

Con la elección del 11 de noviembre en Michoacán en la que se votó entre otras autoridades por su gobernador, se cierra un ciclo de 15 procesos electorales en 14 estados durante 2007. Con muchas sorpresas que posteriormente los partidos deberán analizar para sus futuras contiendas.


Por lo pronto, como es costumbre, durante la jornada electoral **CONSULTA MITOFSKY** realizó para **Televisa** una Encuesta de Salida y un Conteo Rápido que permitió estimar el resultado y analizar las características de los votantes, según aquí se presenta. Como siempre, hacemos notar que éste es resultado de un ejercicio estadístico sujeto por definición a errores estadísticos, y que el único resultado válido es el que proporciona el Instituto Electoral del Estado de Michoacán (www.iem.org.mx).

ESTIMACIÓN DE RESULTADO:

CANDIDATOS	PARTIDOS	ESTIMACIÓN CONSULTA MITOFSKY	PREP 98.9% DE AVANCE
<u>LEONEL GODOY RANGEL</u>		39.2%	39.0%
<u>SALVADOR LÓPEZ ORDUÑA</u>		33.9%	34.4%
<u>JESÚS REYNA GARCÍA</u>		25.2%	25.0%
<u>ALEJANDRO MÉNDEZ LÓPEZ</u>		1.7%	1.6%
TOTAL		100.0%	100.0%






A) SEXO

Mientras que para el candidato del PRI no existen evidencias de haber tenido distinta fuerza por sexo, en el caso del PAN y el PRD sí se observa. Las mujeres en Michoacán votaron más por el PAN que los hombres y en el PRD fue el efecto contrario.

SEXO	  SALVADOR LÓPEZ ORDUÑA	 JESÚS REYNA GARCÍA	  LEONEL GODOY RANGEL	OTROS	No CONTESTA	TOTAL	PERFIL DE VOTANTE
Hombre	27.2	22.6	36.1	3.0	11.1	100.0	49.0
Mujer	32.5	21.9	33.1	0.0	12.5	100.0	51.0
TODOS	27.2	22.6	36.1	3.0	11.1	100.0	






B) EDAD

Por edades, el PRD, a diferencia de otros estados donde compitió este año, logra mayor presencia en los ciudadanos de menor edad, en cambio PAN y PRI logran estabilidad en esa variable.

EDAD	  SALVADOR LÓPEZ ORDUÑA	 JESÚS REYNA GARCÍA	  LEONEL GODOY RANGEL	OTROS	No CONTESTA	TOTAL	PERFIL DE VOTANTE
18 a 29 años	29.6	21.5	38.3	0.0	10.6	100.0	32.3
30 a 49 años	30.8	23.1	32.7	2.3	11.1	100.0	43.8
50 y más años	28.8	21.6	33.1	2.1	14.4	100.0	23.9
TODOS	27.2	22.6	36.1	3.0	11.1	100.0	

C) IDENTIDAD PARTIDISTA

Debido a la búsqueda que los candidatos hacen de un voto “útil” tratando de atraer a simpatizantes de otras fuerzas políticas, presentamos el voto según la identidad partidista que declara el votante. Se observa que prácticamente uno de cada 10 priistas no votó por su candidato, distribuyendo su voto un poco mas por el PRD que por el PAN.

IDENTIDAD PARTIDISTA	  SALVADOR LÓPEZ ORDUÑA	 JESÚS REYNA GARCÍA	  LEONEL GODOY RANGEL	OTROS	No CONTESTA	TOTAL	PERFIL DE VOTANTE
Panista	86.1	5.1	0.7	0.0	8.1	100.0	25.8
Priista	3.6	85.2	7.8	0.0	3.4	100.0	19.6
Perredista	0.0	1.5	90.5	2.0	6.0	100.0	24.6
Ninguno	25.3	14.8	32.1	3.5	24.3	100.0	30.0
TODOS	27.2	22.6	36.1	3.0	11.1	100.0	

D) APROBACIÓN DE GOBIERNO

Más que el acuerdo, fue el desacuerdo el determinante en la decisión del voto de los michoacanos, sobre todo en lo que al presidente Calderón se refiere. La mitad prácticamente de quienes lo desaprobaron decidieron dar su voto al PRD, en cambio solo 1 de cada 10 votó por el PAN. Por el contrario, la desaprobación hacia el gobernador Lázaro Cárdenas, generó que aproximadamente 4 de cada 10 votaran por el PAN y uno de cada cinco por el PRD.

	 SALVADOR LÓPEZ ORDUÑA	 JESÚS REYNA GARCÍA	 LEONEL GODOY RANGEL	OTROS	No CONTESTA	TOTAL	PERFIL DE VOTANTE
ACUERDO CON EL PRESIDENTE							
Acuerdo	35.3	20.8	32.5	0.6	10.8	100.0	79.0
Desacuerdo	10.2	26.7	43.6	4.8	14.7	100.0	20.4
ACUERDO CON EL GOBERNADOR							
Acuerdo	26.4	20.1	39.1	2.0	12.4	100.0	73.0
Desacuerdo	40.0	28.0	22.6	0.0	9.4	100.0	26.6
TODOS	27.2	22.6	36.1	3.0	11.1	100.0	



E) TIPO DE LOCALIDAD

En este caso, el PAN sube significativamente en lo urbano y el PRI en la zona rural donde supera al PAN.

TIPO DE LOCALIDAD	  SALVADOR LÓPEZ ORDUÑA	 JESÚS REYNA GARCÍA	  LEONEL GODOY RANGEL	OTROS	NO CONTESTA	TOTAL	PERFIL DE VOTANTE
Urbana	32.0	20.7	34.6	2.1	10.6	100.0	71.4
Rural	24.6	26.1	34.5	0.0	14.8	100.0	28.6
TODOS	27.2	22.6	36.1	3.0	11.1	100.0	

Después de esta elección, México no volverá a vivir procesos ordinarios para elegir gobernador sino hasta Julio de 2009 en concurrencia con las elecciones Federales, mientras, veremos a los partidos competir en varios estados donde renovaran congresos y alcaldías, el votante seguramente modificará su visión y su forma de elegir, aquí reportaremos esos cambios.



METODOLOGÍA				
POBLACIÓN SUJETA A ESTUDIO	Votantes en la elección para elegir Gobernador en el estado de Michoacán .			
FECHA DE LEVANTAMIENTO	11 de Noviembre de 2007			
ESQUEMA DE SELECCIÓN DE MUESTRA	Selección aleatoria de secciones electorales. Para realizar esto, se partió de las secciones electorales definidas por el IFE, por lo que estas se constituyeron en la unidad primaria de selección.			
TAMAÑO DE MUESTRA	70 secciones electorales distribuidas en el estado de Michoacán .			
TÉCNICA DE RECOLECCIÓN DE DATOS	Encuesta persona a persona a la salida de las casillas. La metodología que se siguió en el operativo en campo, fue el nombrar un responsable por sección electoral seleccionada, el responsable entrevistó a 1 de cada 3 personas que acudieron a votar en la sección seleccionada.			
PERSONAL INVOLUCRADO	70	Encuestadores	15	Capturistas de información
	24	Supervisores	3	Supervisores de captura
	10	Coordinadores de campo	3	Analistas de sistemas
	2	Responsable de campo y proyecto	5	Investigadores analistas
DISEÑO Y EXPLOTACIÓN DE RESULTADOS	Departamento de diseño y análisis de Información / CONSULTA MITOFSKY .			
NIVEL DE CONFIANZA Y EL ERROR ESTADÍSTICO MÁXIMO IMPLÍCITO	Aunque cada porcentaje tiene su propio error asociado, el diseño de muestra garantiza que en las estimaciones generales al menos 95 de cada 100 veces, el error no sobrepasa el ±2.3% .			
FRASEO DE LAS PREGUNTAS ELECTORALES	¿Por cuál partido votó para <u>gobernador de Michoacán</u>? Utilizando urna y boleta simulada			
LEGAL	Los resultados oficiales de las elecciones federales son exclusivamente aquellos que dé a conocer el Instituto Electoral del Estado de Michoacán			
CONTACTO PARA INFORMACIÓN	PERSONA MORAL QUE LLEVÓ A CABO LA ENCUESTA DE SALIDA: CONSULTA MITOFSKY , con dirección en Calle Georgia #38; Colonia Nápoles; México, Distrito Federal. Tel/Fax: +52 (55) 55.43.59.69 / consulta@consulta.com.mx			
	PERSONA MORAL QUE ORDENÓ, PATROCINÓ Y PUBLICÓ LA ENCUESTA DE SALIDA: TELEVISA S.A DE C.V. Av. Chapultepec #18, Colonia Doctores, Del. Cuauhtémoc, México, Distrito Federal. C.P.06720. Tel/Fax: +52 (55) 55.24.52.90 noticieros@televisa.com.mx			
CONSULTA	La presente encuesta así como sus principales resultados y las características metodológicas fundamentales se encontrarán disponibles en la página oficial de CONSULTA MITOFSKY ; www.consulta.com.mx donde de forma gratuita podrá ser consultada por los interesados con el fin de facilitar su lectura e interpretación, para así contribuir al desarrollo democrático a través de la creación de una opinión pública mejor informada.			