



---

# **EVALUACIÓN DE GOBIERNO DEL ESTADO DE TAMAULIPAS**

---

ENCUESTA EN VIVIENDAS

*Febrero de 2007*

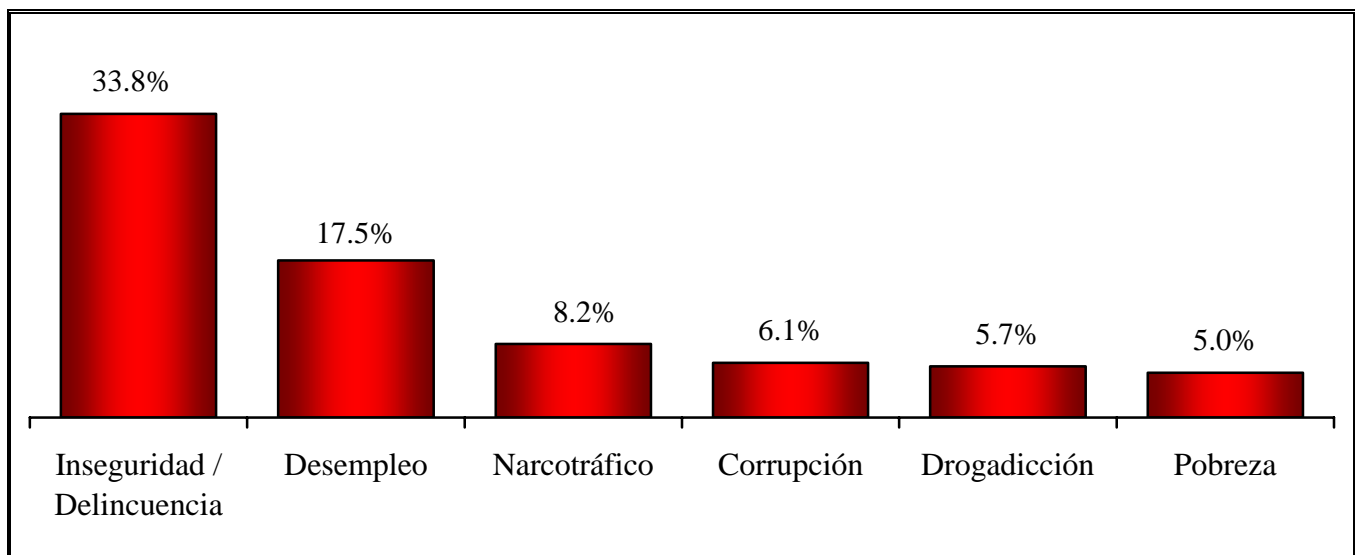
# EVALUACIÓN DE GOBIERNO DEL ESTADO DE TAMAULIPAS

Después de dos años al frente del gobierno de Tamaulipas, el Gobernador Eugenio Hernández es evaluado de manera positiva por los ciudadanos de la entidad. A continuación presentamos los resultados del estudio levantado unas cuantas semanas después de su segundo informe de gobierno donde se da cuenta de ello.

## I.- PROBLEMÁTICA

- La inseguridad es el principal problema que los habitantes de Tamaulipas perciben en su estado con el 34 por ciento de las menciones, le sigue el desempleo con 18 por ciento, el narcotráfico con 8 por ciento, la corrupción y la drogadicción (cada una con 6 por ciento). Es decir predominan en la percepción general los aspectos asociados a la falta de seguridad, sobre los de origen económico.

*¿Cuál es hoy el principal problema del estado de Tamaulipas?*



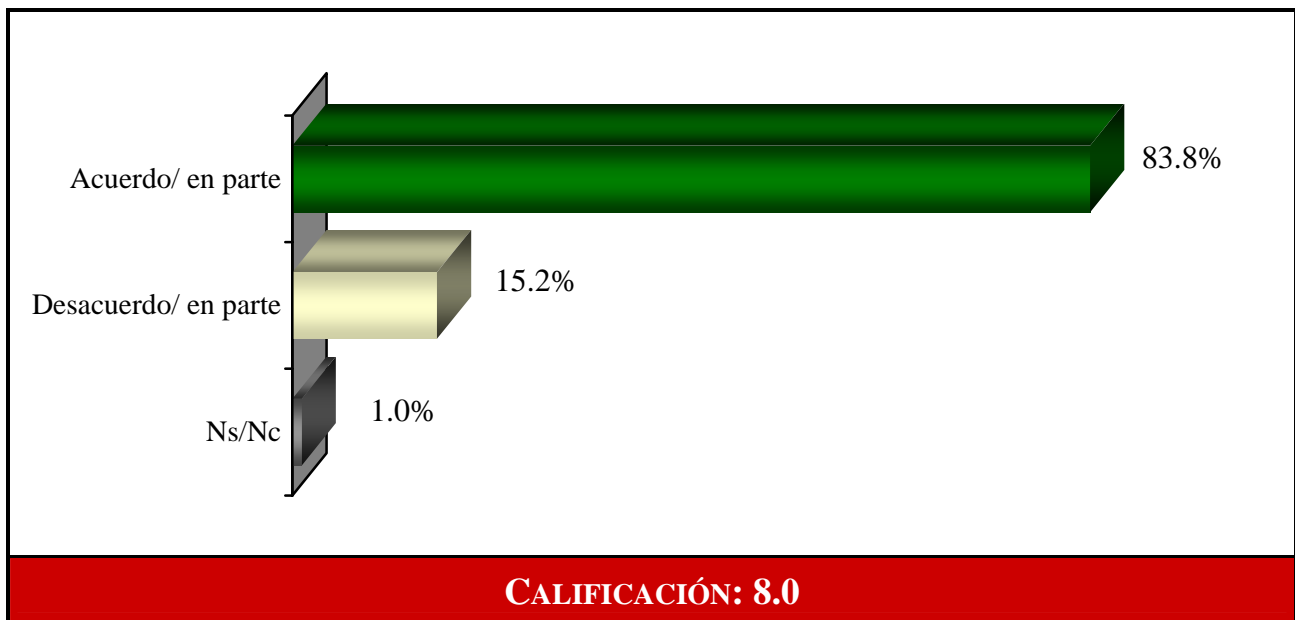
\*Sumando "Otras menciones" y "Ns/Nc"=100%



## II.- EVALUACIÓN DE AUTORIDADES

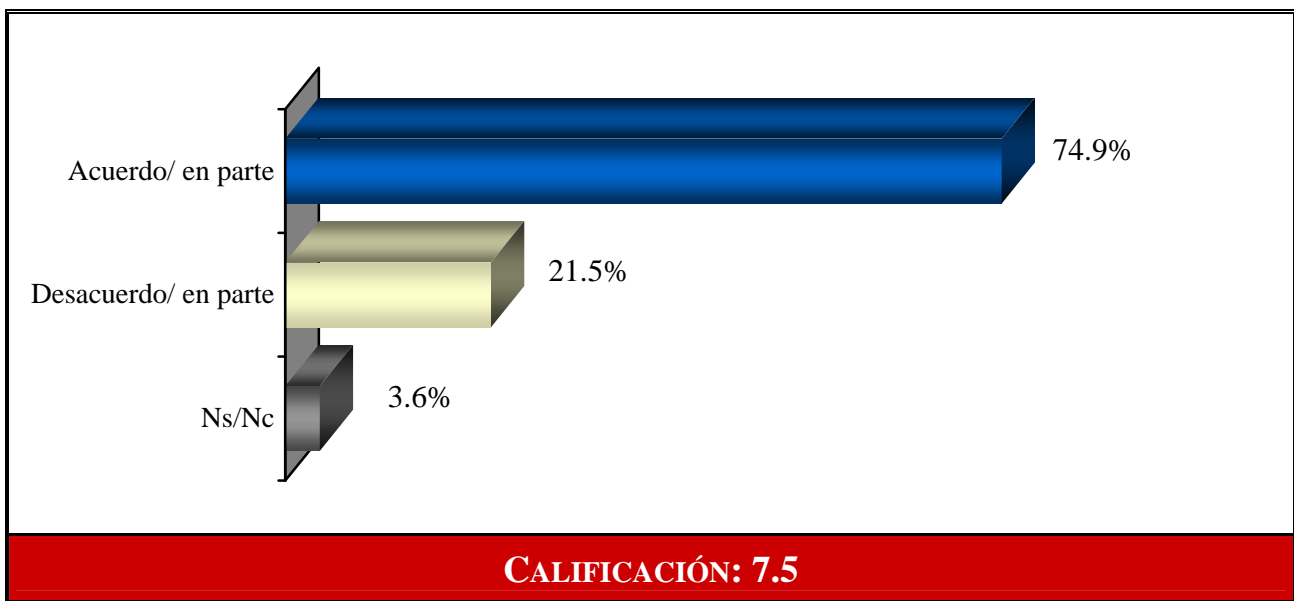
- El Gobernador del estado de Tamaulipas Eugenio Hernández Flores, se encuentra bien evaluado al recibir la aprobación de su gestión por parte del 84 por ciento de población; en contraste, sólo un 15 por ciento de los tamaulipecos mencionan algún grado de desaprobarción. Adicionalmente la calificación promedio que se le otorga por su labor (sobre una escala de 10 como en la escuela) es de 8.0.

*El Gobernador del estado de Tamaulipas es Eugenio Hernández Flores, ¿En general, está usted de acuerdo o en desacuerdo con la manera en que está gobernando?*

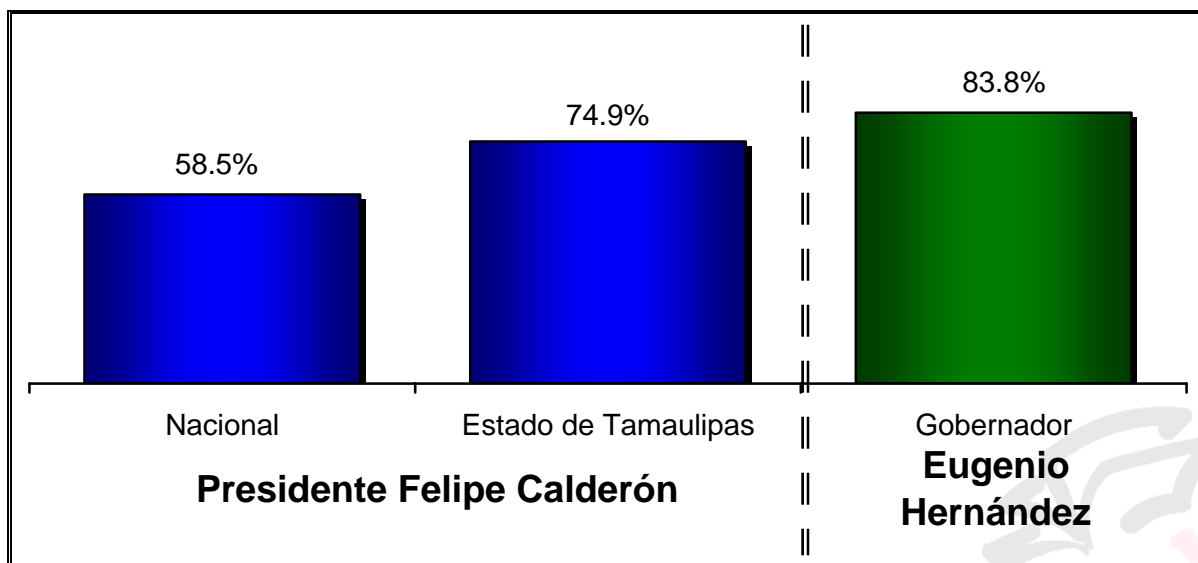


- Por su parte, el Presidente Felipe Calderón, después de su primer trimestre de trabajo, registra en el estado de Tamaulipas una aprobación a su gobierno de 75 por ciento. La calificación promedio que se le otorga por su labor es de 7.5 (sobre una escala de 10 puntos), sin duda también una evaluación positiva al ser superior a la que registra en su promedio nacional (58%).

***¿Está usted de acuerdo o en desacuerdo con la manera en que está gobernando el Presidente Felipe Calderón?(Medido en Tamaulipas)***

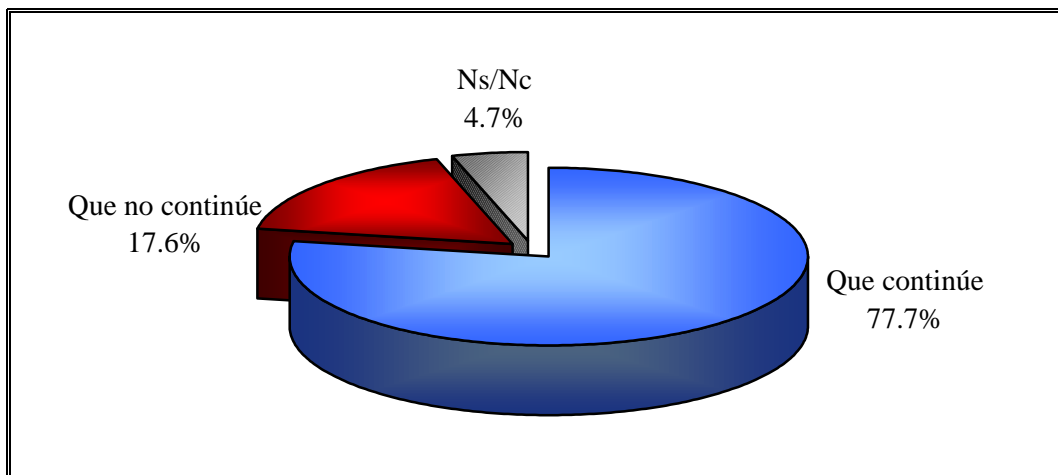



**COMPARATIVO DE ACUERDOS**



- Como producto de la evaluación positiva que tiene el mandatario estatal, ante la posibilidad de que existiera una consulta pública sobre su permanencia al frente del gobierno de Tamaulipas, Eugenio Hernández sería refrendado en su cargo por el 78 por ciento de los ciudadanos.

***Si el día de hoy hubiera una consulta para decidir si Eugenio Hernández Flores continúa o no continúa como Gobernador de Tamaulipas, ¿Usted qué elegiría, que continúe o que no continúe?***



<b>METODOLOGÍA</b>	
<b>Población sujeta a estudio</b>	Ciudadanos en viviendas particulares en el estado de Tamaulipas.
<b>Fechas de levantamiento</b>	Del 2 al 4 de Marzo de 2007.
<b>Esquema de selección de la muestra</b>	Utilizando como marco de muestreo el listado de secciones electorales y sus resultados, se tomaron de manera sistemática 120 puntos seccionales, distribuidas en el Estado de Tamaulipas. En cada sección se tomaron 2 manzanas (o grupo de viviendas en área rural), en cada manzana 5 viviendas y en cada vivienda un ciudadano.
<b>Tamaño de muestra</b>	<b>1,200</b> ciudadanos mayores de 18 años en el estado de Tamaulipas.
<b>Técnica de recolección de datos</b>	El estudio fue llevado a cabo en viviendas particulares a través de entrevistas “cara a cara” utilizando como herramienta de recolección de datos un cuestionario previamente estructurado, mismo que es aplicado por personal calificado para esa labor (el cuestionario no es de auto-llenado).
<b>Diseño y exploración</b>	Departamento de Diseño y Análisis de Información / <a href="#">CONSULTA MITOFSKY</a>
<b>Método de estimación de los resultados</b>	Los resultados presentados no <b>son frecuencias simples, sino estimaciones basadas en la utilización de factores de expansión</b> , calculados como el inverso de la probabilidad de selección de cada individuo en la muestra y corrección por no-respuesta en cada sección.
<b>Intervalo de Confianza y error muestral máximo</b>	Aunque cada porcentaje tiene su propio error asociado, el diseño de muestra garantiza que en al menos <b>95</b> de cada <b>100</b> veces, el error no sobrepasa el <b>2.8%</b> en las estimaciones Estatales.  En los estudios de opinión pública, además del error muestral, se debe considerar que pueden existir otros errores ocasionados por el fraseo de las preguntas y las incidencias en el trabajo de campo.
<b>Garantía de calidad ESIMM</b> 	<a href="#">CONSULTA MITOFSKY</a> es una de las primeras empresas en México en tener la certificación ESIMM (Estándar de Servicio para la Investigación de Mercados en México), la cual fue obtenida desde mayo de 2003 y con la que se ratifica que <a href="#">CONSULTA MITOFSKY</a> es una empresa asociada a la AMAI (Asociación Mexicana de Agencias de Investigación de Mercados) que está en plena capacidad para cumplir eficientemente, y con los más altos lineamientos técnicos posibles, los proyectos de investigación que se le soliciten.

Documento propiedad de [CONSULTA MITOFSKY](#) © Todos los derechos reservados.