



ESTADO DE MICHOACÁN

(*TENDENCIAS ELECTORALES*)

ENCUESTA EN VIVIENDAS

Enero 2007

Calle Georgia #38
Colonia Nápoles
México, D.F. 03810
Tel 01 (55) 55-43-59-69



www.consulta.com.mx

Sierra Fría No. 502, Fracc. Bosques Prado Norte,
Aguascalientes, Ags. C.P. 20120 Tel./Fax (01449)
912-7610,
912-7611, 914-2012

PROBLEMÁTICA PERCIBIDA

- ✓ En los problemas que los michoacanos ubican es su estado, la lista la encabeza el desempleo con el 25% de las menciones, seguido por la inseguridad (22%), el narcotráfico (8%), la pobreza (8%), la inflación y corrupción (cada uno con el 6%).

¿Cuál es hoy el principal problema del estado de Michoacán?

	Ene-07
Desempleo	25.3
Inseguridad / Delincuencia	22.4
Narcotráfico	7.6
Pobreza / Ayuda a los pobres	7.5
Inflación / Alza de precios	6.1
Corrupción	5.6
Mal gobierno	3.5
Economía	2.8
Drogadicción	2.6
Bajos salarios	2.3
Educación	1.2
Migración	1.2
Otro	8.1
Ns/ Nc	3.8
TOTAL	100.0



- ✓ Entre los servicios públicos que demandan atención de manera más apremiante la pavimentación ocupa la primera posición con 27%; le siguen la vigilancia (25%); el abastecimiento de agua potable (12%); el drenaje (9%) y el alumbrado público (9%).

Y en su opinión, ¿cuál es el principal servicio público que debe mejorarse en su colonia o localidad?

	Ene-07
Pavimentación	26.8
Vigilancia	25.3
Abastecimiento de agua potable	12.4
Drenaje	9.4
Alumbrado público	8.7
Transporte público	7.4
Recolección de basura	2.1
Salud	0.7
Otro	3.0
Ninguno	0.0
Ns/Nc	4.2
TOTAL	100.0

VARIABLES PARTIDISTAS

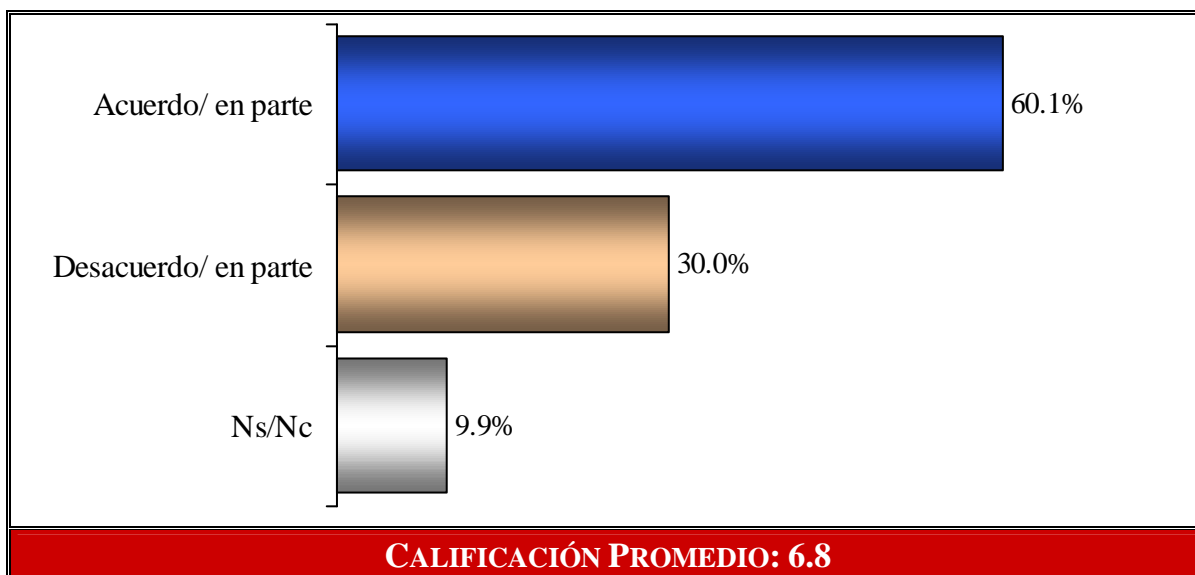
- ✓ El partido político con mayor número de simpatizantes en el Estado de Michoacán es el PRD con el 25% de entrevistados que dicen identificarse con él; enseguida se encuentra el Partido Acción Nacional con 19% de simpatizantes, mientras que el Partido Revolucionario Institucional tiene la tercera posición con 14% de partidarios. Aunque destaca que el 39% de los ciudadanos declaran no estar identificados con ninguna fuerza política.

IDENTIDAD PARTIDISTA		%	% Acumulado
	DURO	5.9	19.0
	BLANDO	13.1	
	DURO	7.5	14.0
	BLANDO	6.5	
	DURO	9.1	25.1
	BLANDO	16.0	
Otro partido		0.1	0.1
Ningún partido		39.1	39.1
Ns/Nc		2.7	2.7
TOTAL		100.0	100.0

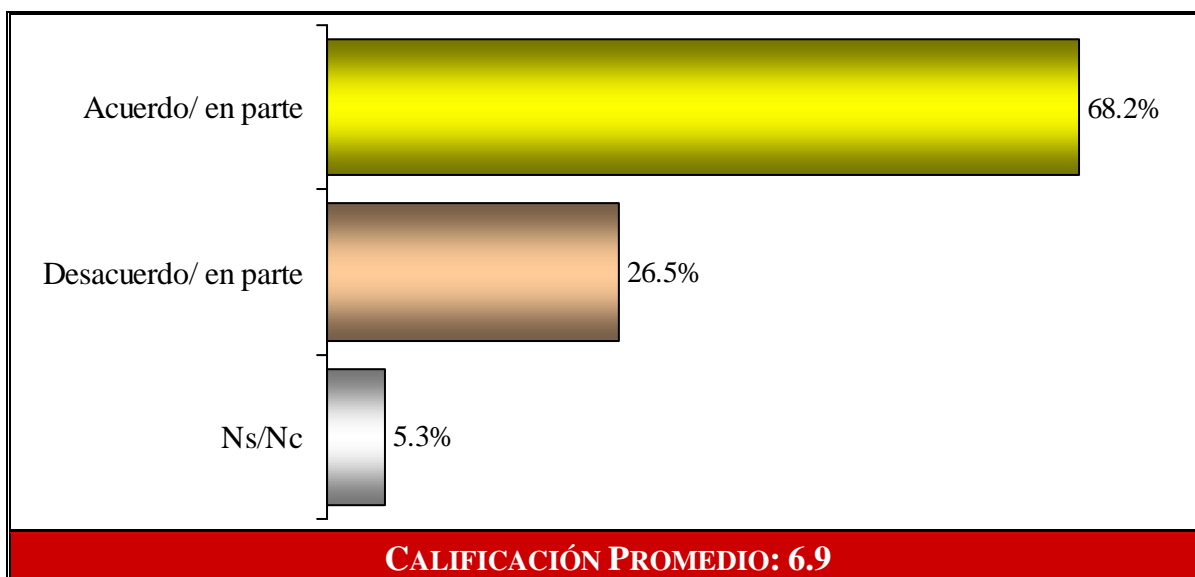
ACUERDO CON AUTORIDADES

- ✓ El Presidente Felipe Calderón Hinojosa obtiene un acuerdo con su gobierno del 60%. Por su parte, el Gobernador del Estado Lázaro Cárdenas Batel, se encuentra mejor ubicado con 68% de aprobación ciudadana.

Por lo que usted ha visto hasta el momento, ¿está usted de acuerdo o en desacuerdo con la manera en que está gobernado el presidente Felipe Calderón?



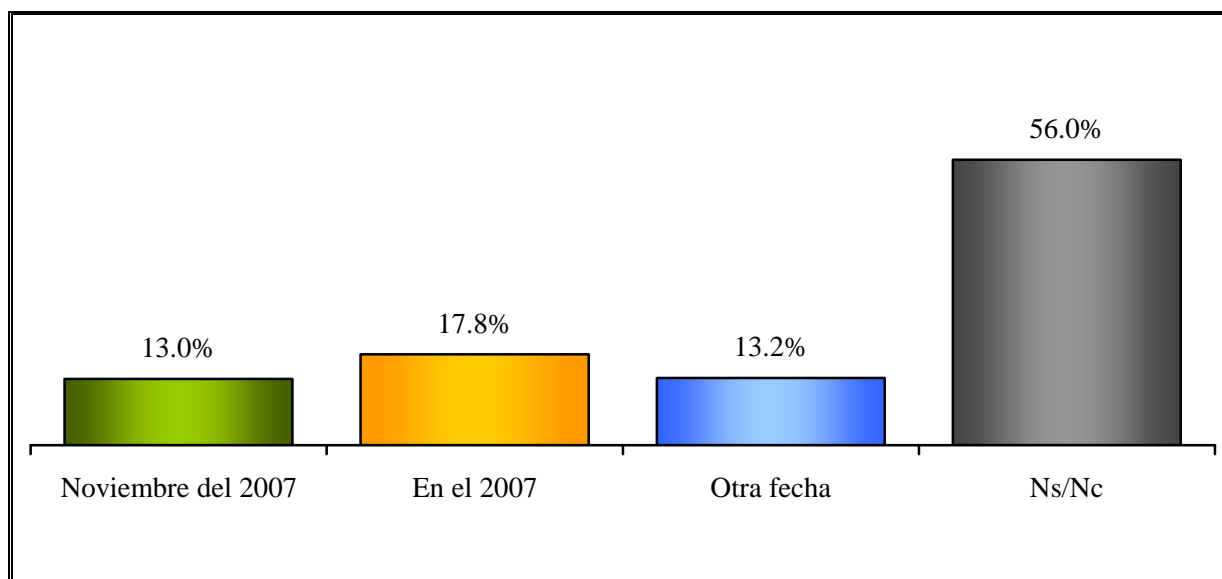
En general, ¿está usted de acuerdo o en desacuerdo con la manera en que está gobernando el gobernador de Michoacán, Lázaro Cárdenas Batel?



ENTORNO PREELECTORAL

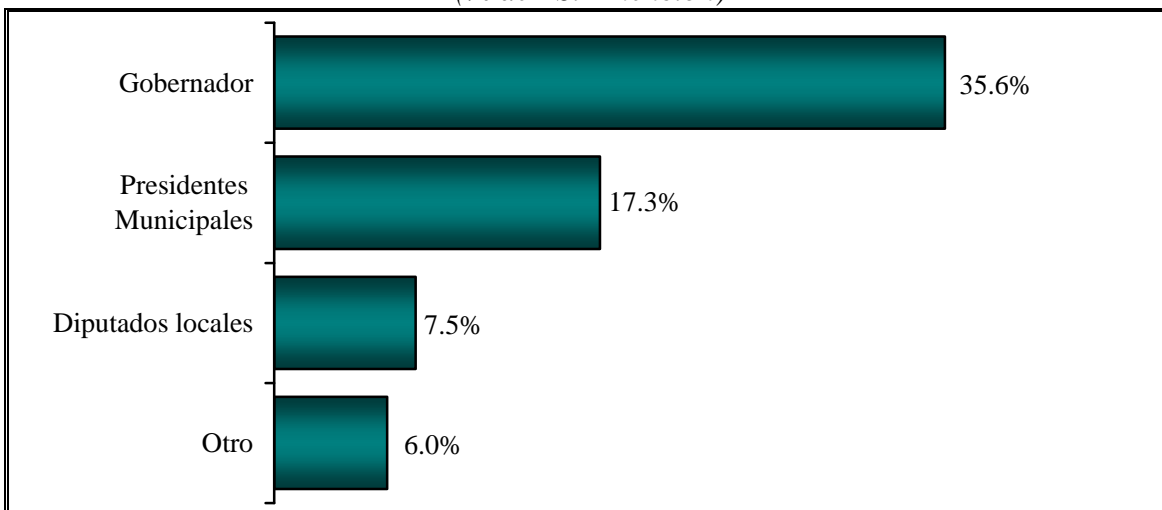
- ✓ Debido al tiempo que falta para que se efectúen los próximos comicios en el Estado, más de la mitad (56%) expresa no conocer cuándo serán las elecciones en Michoacán, siendo sólo el 13% los que saben que se realizarán en el mes de noviembre.

¿Sabe usted cuándo serán las próximas elecciones en Michoacán?



¿Y sabe usted que autoridades se van a elegir en el 2007 en Michoacán?

(% de "Sí" mención)

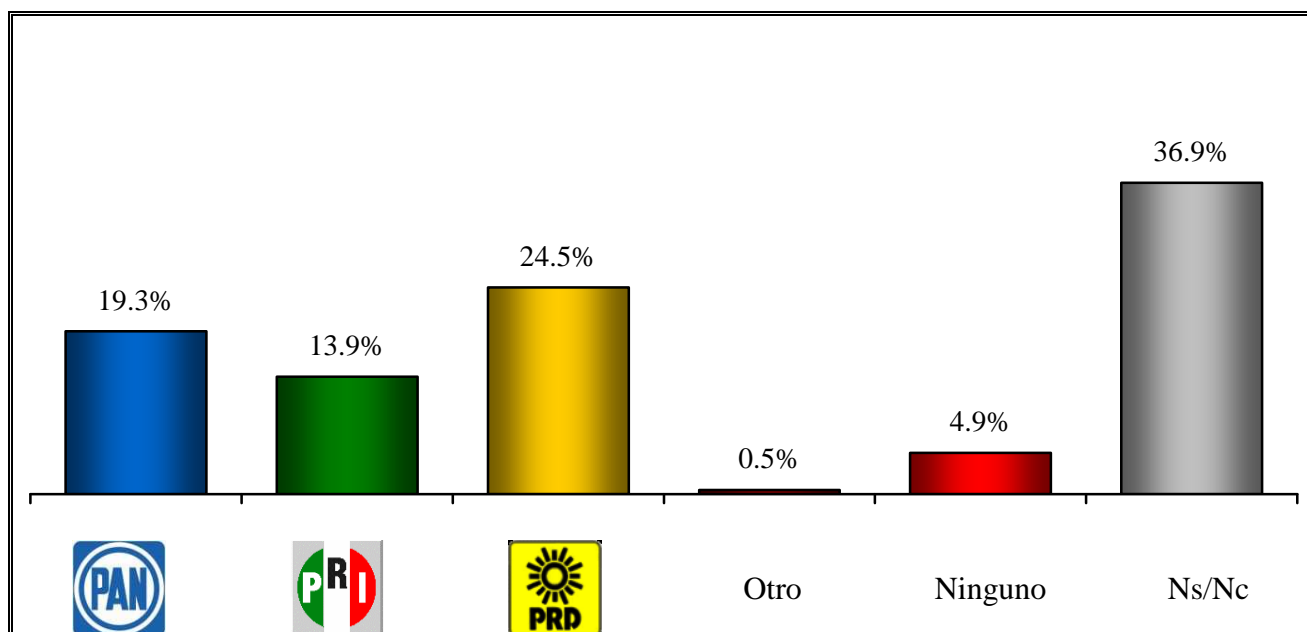


ELECCIÓN PARA GOBERNADOR

Advertencia: Como todo estudio de opinión, los datos aquí presentados reflejan el estado de las percepciones y estados de ánimo de la población al momento de la aplicación de las entrevistas, no pretenden ser ni un pronóstico ni una sentencia. Las preguntas de intención de voto o preferencia política son un indicador de la situación presente en el momento de la encuesta, nada garantiza que esa situación sea la que prevalezca el día de la jornada electoral, y por lo tanto los resultados no tienen por qué replicarse.

✓ En estos momentos cuando aún falta tiempo para el inicio formal de las campañas, la preferencia electoral por partidos para Gobernador del Estado están básicamente ligadas a la identidad partidista, es por eso que en estos momentos la contienda sin candidatos favorece al PRD al obtener el 26% de la intención de voto; le sigue el PAN con el 19% de las preferencias y un poco más atrás se ubica el PRI con 14%. Sin embargo el 37% de los ciudadanos declara que aún no tiene contemplado por quien votará, lo que deja un amplio margen para la volatilidad de los electores.

*Si el día de hoy fuera la elección para Gobernador del estado de Michoacán
¿por cuál partido votaría usted?*



ASPIRANTES A LA GUBERNATURA

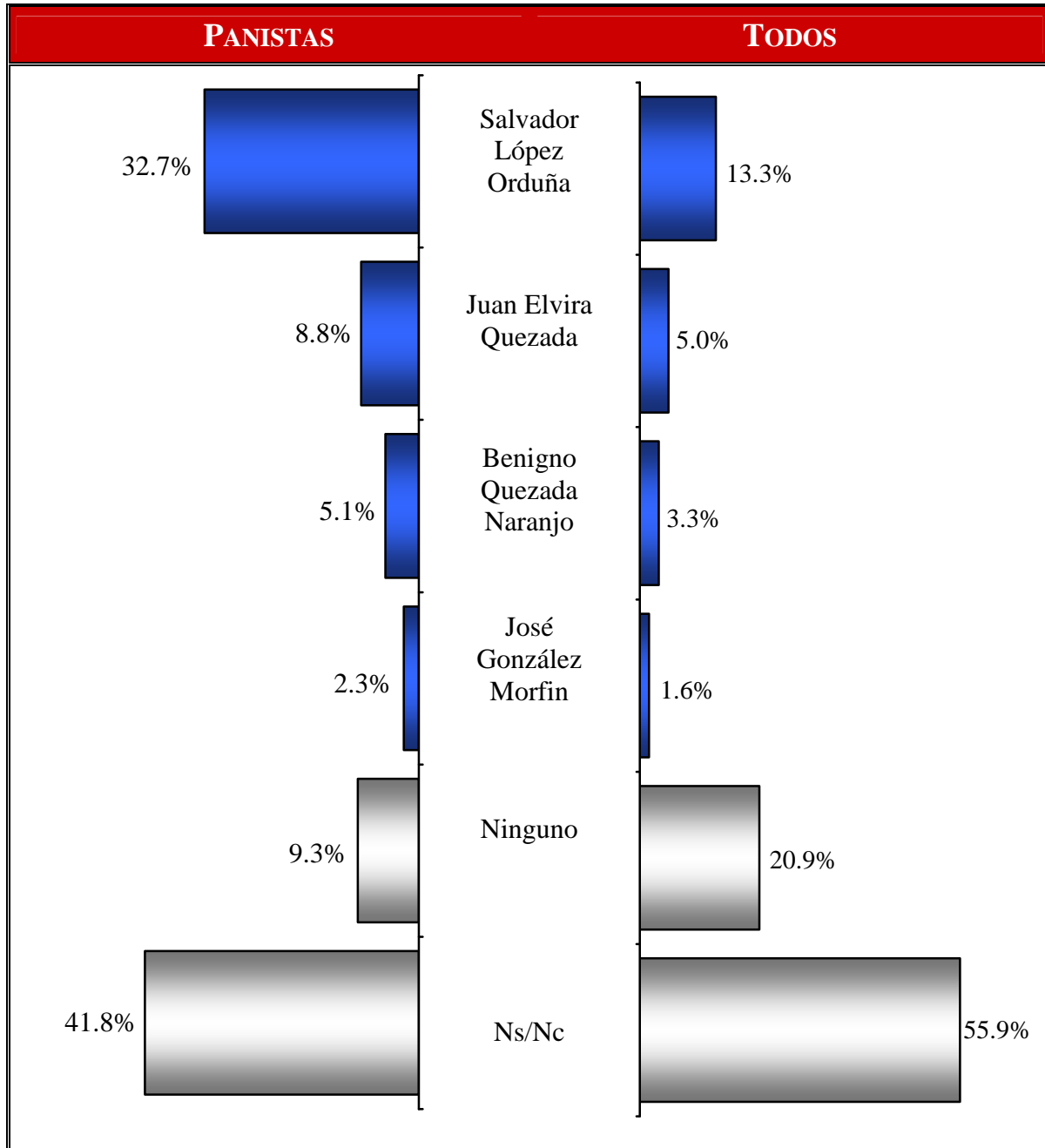
CONOCIMIENTO DE ASPIRANTES

		% que lo conoce
Leonel Godoy Rangel		40.7
Fausto Vallejo Figueroa		30.0
Salvador López Orduña		20.9
Cristóbal Arias Solís		18.2
Alfredo Anaya Gudiño		15.3
Enrique Bautista Villegas		10.7
Raúl Morón Orozco		10.6
Antonio Soto Sánchez		10.5
Juan Elvira Quezada		10.4
Silvano Aureoles Conejo		9.1
Jesús Reyna García		7.1
Benigno Quezada Naranjo		6.7
José Ascensión Orihuela Bárcenas		6.0
José González Morfin		4.8
Guillermo Rizo Hernández		3.1

- ✓ Rumbo a las candidaturas de los partidos, en el caso del PAN todos los aspirantes evaluados tienen bajos niveles de posicionamiento, siendo Salvador López Orduña quien ocupa la primera posición con el 13% de las preferencias de los ciudadanos, le sigue Juan Elvira Quezada con 5%.

¿Usted a quien de ellos prefiere que sea el candidato del PAN?

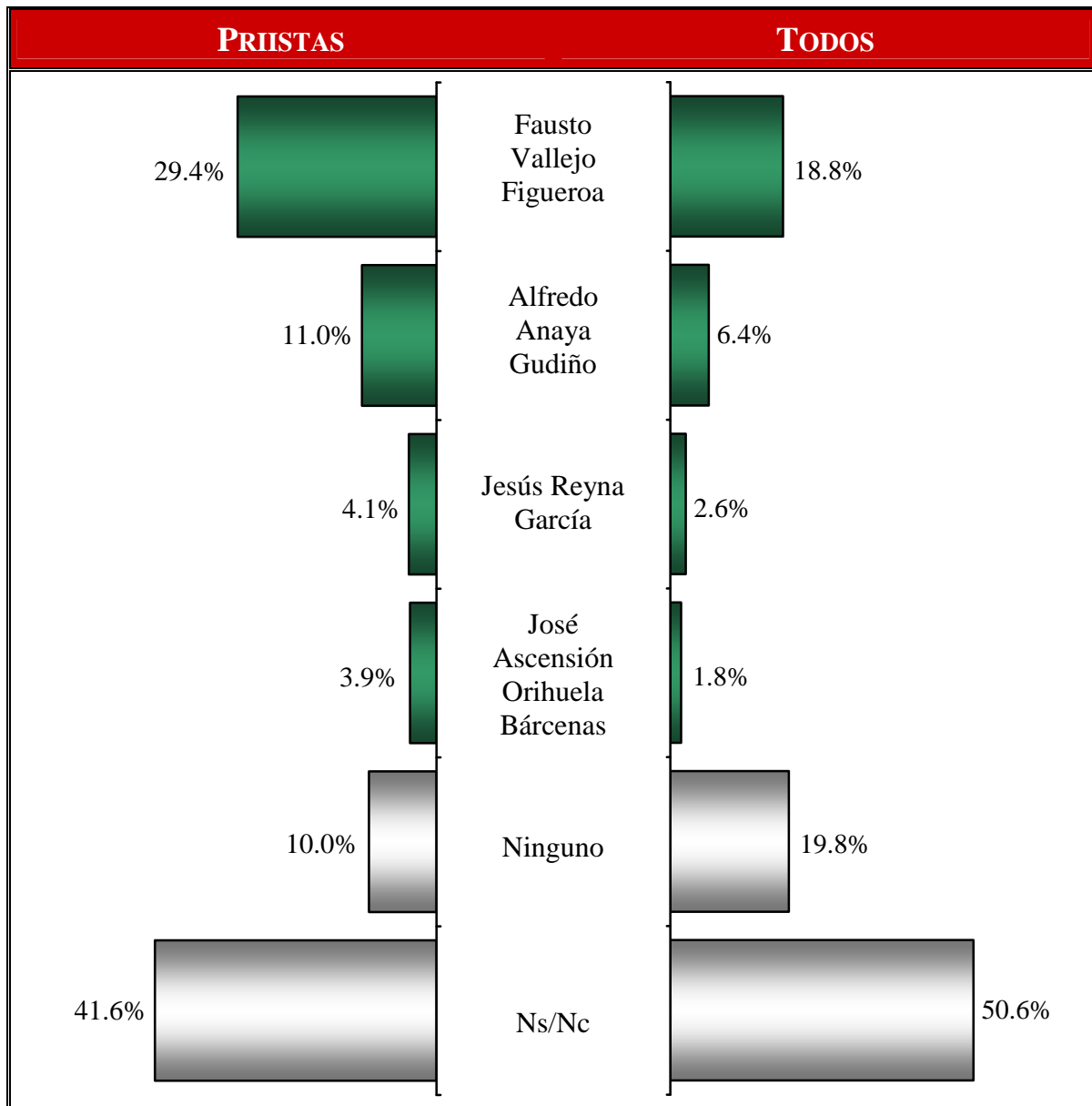
(Utilizando tarjeta rotada con nombres)



- ✓ En el PRI las preferencias de los ciudadanos se inclinan a favor de Fausto Vallejo Figueroa consiguiendo el 19% de los apoyos para lograr esta candidatura, seguido de lejos por Alfredo Anaya Gudiño con el 6%, Jesús Reyna García con el 3% y José Ascensión Orihuela Bárcenas con el 2% de las menciones.

¿Usted a quien de ellos prefiere que sea el candidato del PRI?

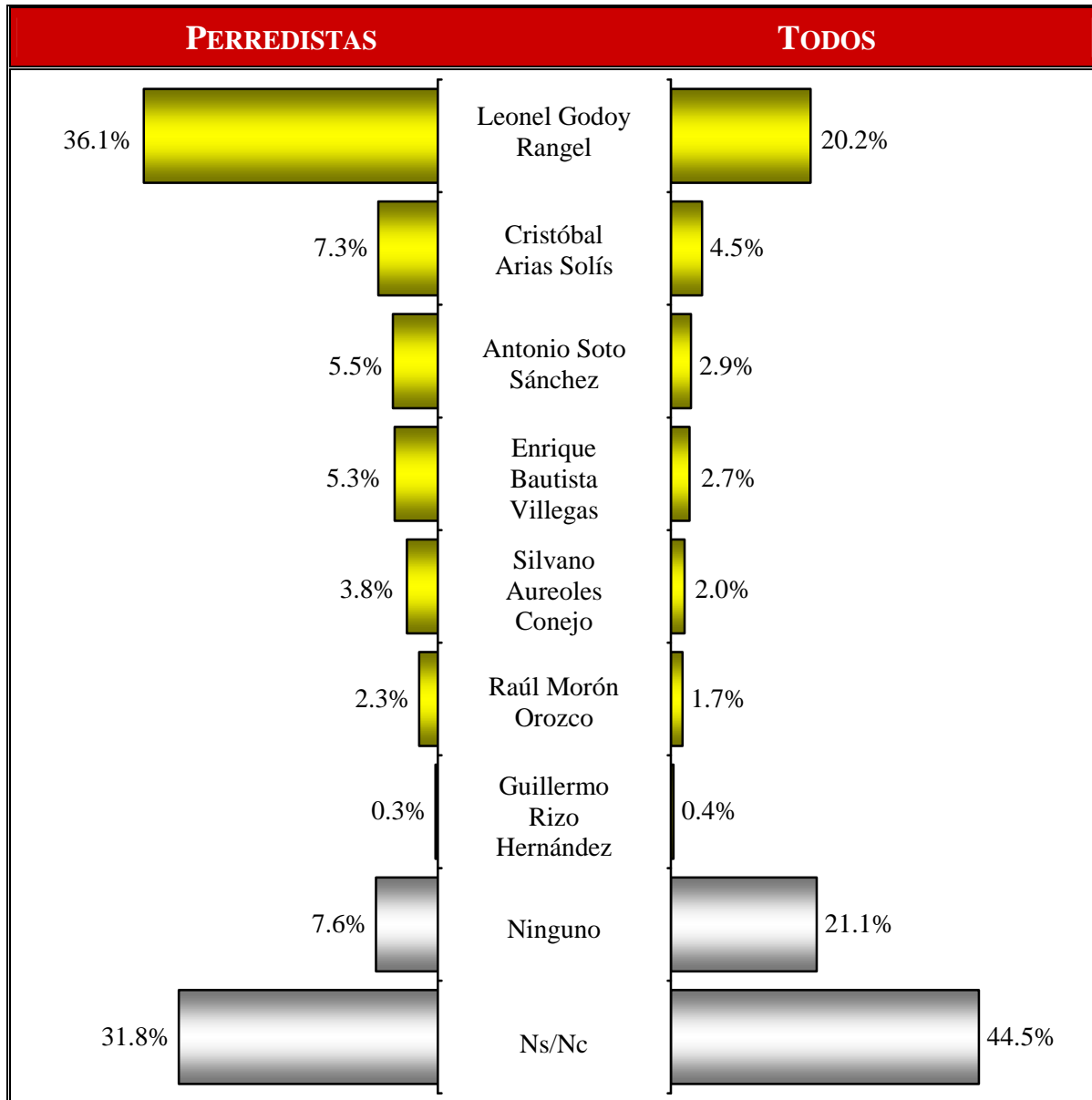
(Utilizando tarjeta rotada con nombres)



- ✓ Finalmente en el caso del PRD, Leonel Godoy Rangel tiene el mejor posicionamiento y una amplia delantera en las preferencias de los ciudadanos para conseguir esta candidatura con el 20% de las menciones, seguido a la distancia por Cristóbal Arias Solís con 5%.

¿Usted a quien de ellos prefiere que sea el candidato del PRD?

(Utilizando tarjeta rotada con nombres)



Metodología de la Encuesta en Viviendas			
POBLACIÓN SUJETA A ESTUDIO	Ciudadanos en viviendas particulares del Estado de Michoacán .		
FECHAS DE LEVANTAMIENTO	Del 19 al 22 de Enero de 2007.		
ESQUEMA DE SELECCIÓN DE MUESTRA	Utilizando como marco de muestreo el listado de secciones electorales y sus resultados, se tomaron de manera sistemática 120 secciones electorales, distribuidas en el estado de Michoacán. En cada sección se tomaron 2 manzanas (o grupo de viviendas en área rural), en cada manzana 5 viviendas y en cada vivienda un ciudadano.		
TAMAÑO DE MUESTRA	1,200 ciudadanos del Estado de Michoacán		
TÉCNICA DE RECOLECCIÓN DE DATOS	El estudio fue llevado a cabo en viviendas particulares a través de entrevistas “ <i>cara a cara</i> ” utilizando como herramienta de recolección de datos un cuestionario, previamente estructurado mismo que es aplicado por personal calificado para esa labor (el cuestionario no es de auto-llenado).		
PERSONAL INVOLUCRADO	21	Encuestadores	10
	7	Supervisores	2
	1	Coordinadores de campo	2
	1	Responsable de campo	2
	16	Codificadores	1
DISEÑO Y EXPLOTACIÓN DE RESULTADOS	Departamento de diseño y análisis de Información / CONSULTA MITOFSKY .		
MÉTODO DE ESTIMACIÓN DE LOS RESULTADOS	Los resultados presentados no son frecuencias simples, sino estimaciones basadas en la utilización de factores de expansión , calculados como el inverso de la probabilidad de selección de cada individuo en la muestra y corrección por no-respuesta en cada sección seleccionada en muestra.		
ERROR MÁXIMO Y CONFIANZA DE LAS PREGUNTAS ELECTORALES	<p>Aunque cada porcentaje tiene su propio error asociado, el diseño de muestra garantiza que en las estimaciones generales al menos 95 de cada 100 veces, el error no sobrepasa el ±2.8%, este error y confianza aplica para todas las distribuciones de preferencias electorales y estimaciones estatales incluidas en el reporte.</p> <p>En los estudios de opinión pública, además del error muestral, se debe considerar que pueden existir otros errores ocasionados por el fraseo de las preguntas y las incidencias en el trabajo de campo.</p>		