

ESTADO DE VERACRUZ




BOLETÍN DE PRENSA

El día 2 de septiembre se efectuaron en el estado de Veracruz elecciones para renovar el congreso local y las alcaldías de la entidad. **CONSULTA MITOFSKY** llevó a cabo un conteo rápido en algunos municipios y distritos del estado para estimar el resultado de la votación.




Como siempre, hacemos notar que nuestras estimaciones son el resultado de un ejercicio estadístico sujeto por definición a errores estadísticos, y que el único resultado válido es el que proporciona el Instituto Electoral Veracruzano (www.iev.org.mx).

Las estimaciones y comparativos con los Resultados Preliminares del PREP se presentan a continuación.

MUNICIPIO DE CÓRDOBA

PARTIDOS	CANDIDATOS	ESTIMACIÓN FINAL CONTEO RÁPIDO 2/SEP/2007 11:00PM	PREP 99% CAPTURADO
	<u>ALFREDO VALENTE GRAJALES JIMÉNEZ</u>	35%	36%
	<u>JUAN ANTONIO LAVIN TORRES</u>	48%	48%
	<u>MARIO ERNESTO GUZMÁN RODRÍGUEZ</u>	2%	2%
	<u>OTROS</u>	15%	14%
	TOTAL	100%	100%

MUNICIPIO DE ORIZABA




PARTIDOS	CANDIDATOS	ESTIMACIÓN FINAL CONTEO RÁPIDO 2/SEP/2007 11:00PM	PREP 98% CAPTURADO
	<u>WILLIAM CHARBEL KURI CEJA</u>	28%	28%
	<u>JUAN MANUEL DIEZ FRANCO</u>	43%	44%
	<u>JESÚS LAURENCIO ARENZANO MENDOZA</u>	3%	3%
	<u>OTROS</u>	26%	25%
	TOTAL	100%	100%

MUNICIPIO DE VERACRUZ




PARTIDOS	CANDIDATOS	ESTIMACIÓN FINAL CONTEO RÁPIDO 2/SEP/2007 11:00PM	PREP 93% CAPTURADO
	<u>JULIO SALDAÑA MORAN</u>	46%	47.8%
	<u>JON GURUTZ REMENTERÍA SEMPÉ</u>	49%	48.4%
	<u>JOSÉ ANICETO TELLO ALLENDE</u>	3%	3.1%
	<u>OTROS</u>	2%	0.7%
	TOTAL	100%	100%




DISTRITO LOCAL XV (CABECERA ORIZABA)

PARTIDOS	CANDIDATOS	ESTIMACIÓN FINAL CONTEO RÁPIDO 2/SEP/2007 11:00PM	PREP 96% CAPTURADO
	<u>RAFAEL AMADOR MARTÍNEZ</u>	28%	25%
	<u>ELVIA RUIZ CESAREO</u>	40%	45%
	<u>EDUARDO PÉREZ COTLAME</u>	10%	9%
	<u>OTROS</u>	22%	21%
	TOTAL	100%	100%



DISTRITO LOCAL XVI (CABECERA CÓRDOBA)

PARTIDOS	CANDIDATOS	ESTIMACIÓN FINAL CONTEO RÁPIDO 2/SEP/2007 11:00PM	PREP 99% CAPTURADO
	<u>LETICIA LÓPEZ LANDERO</u>	30%	31%
	<u>FRANCISCO PORTILLA BONILLA</u>	51%	52%
	<u>BENJAMÍN LEDEZMA ALDECOA</u>	8%	7%
	<u>OTROS</u>	11%	10%
	TOTAL	100%	100%

DISTRITO LOCAL XX (CABECERA VERACRUZ)

PARTIDOS	CANDIDATOS	ESTIMACIÓN FINAL CONTEO RÁPIDO 2/SEP/2007 11:00PM	PREP 93% CAPTURADO
	<u>SERGIO ARMANDO CORTINA CEBALLOS</u>	38%	38%
	<u>LUZ CAROLINA GUDIÑO CORRO</u>	57%	57%
	<u>NORMA ALICIA RIEGO AZUARA</u>	3%	2%
	<u>OTROS</u>	2%	3%
	TOTAL	100%	100%

DISTRITO LOCAL XXI (CABECERA VERACRUZ)

PARTIDOS	CANDIDATOS	ESTIMACIÓN FINAL CONTEO RÁPIDO 2/SEP/2007 11:00PM	PREP 93% CAPTURADO
	<u>GABRIELA MERCEDES REVA HAYON</u>	44%	46%
	<u>JOSÉ RICARDO RUIZ CARMONA</u>	49%	48%
	<u>MARINA MALPICA LÓPEZ</u>	3%	2%
	<u>OTROS</u>	4%	4%
	TOTAL	100%	100%



METODOLOGÍA ENCUESTA DE SALIDA ESTADO DE VERACRUZ	
Población sujeta a estudio	Votantes en la elección para elegir alcaldes y diputados del estado de Veracruz
Fecha de levantamiento	02 de septiembre de 2007.
Esquema de selección de la muestra	Selección aleatoria de secciones electorales.
Tamaño de muestra	50 secciones en cada uno de los dominios de interés.
Técnica de recolección de datos	Encuesta persona a persona a la salida de las casillas. La metodología que se siguió en el operativo en campo, fue el nombrar un responsable por sección electoral seleccionada, el responsable entrevistó a 1 de cada 3 personas que acudieron a votar en la sección seleccionada.
Método de estimación de los resultados	Los resultados presentados no son frecuencias simples, sino estimaciones basadas en la utilización de factores de expansión, calculados como el inverso de la probabilidad de selección de cada individuo en la muestra y corrección por no-respuesta en cada sección.
Intervalo de Confianza y error muestral máximo	Aunque cada porcentaje tiene su propio error asociado, el diseño de muestra garantiza que en las estimaciones al menos 95 de cada 100 veces , el error no sobrepasa el 1.9 para el municipio de Orizaba. 3.1 para el municipio de Córdoba. 1.4 para el municipio de Veracruz. 1.3 para el distrito XV. 1.4 para el distrito XVI. 1.2 para el distrito XX. 1.8 para el distrito XXI. Sin embargo, en todos los estudios de opinión pública, además del error muestral, se debe considerar que pueden existir otros errores ocasionados por el fraseo de las preguntas y las incidencias en el trabajo de campo.
Contacto para información	PERSONA MORAL QUE LLEVÓ A CABO LA ENCUESTA DE SALIDA: <u>CONSULTA MITOFSKY</u> , con dirección en Calle Georgia #38; Colonia Nápoles; México, Distrito Federal. Tel/Fax: +52 (55) 55.43.59.69 / consulta@consulta.com.mx PERSONA MORAL QUE PATROCINÓ LA ENCUESTA DE SALIDA: Comité Ejecutivo Estatal del Partido Revolucionario Institucional (PRI)
Garantía de calidad ESIMM	CONSULTA MITOFSKY es una de las primeras empresas en México en tener la certificación ESIMM (Estándar de Servicio para la Investigación de Mercados en México), la cual fue obtenida desde mayo de 2003 y con la que se ratifica que CONSULTA MITOFSKY es una empresa asociada a la AMAI (Asociación Mexicana de Agencias de Investigación de Mercados) que está en plena capacidad para cumplir eficientemente, y con los más altos lineamientos técnicos posibles, los proyectos de investigación que se le soliciten.

