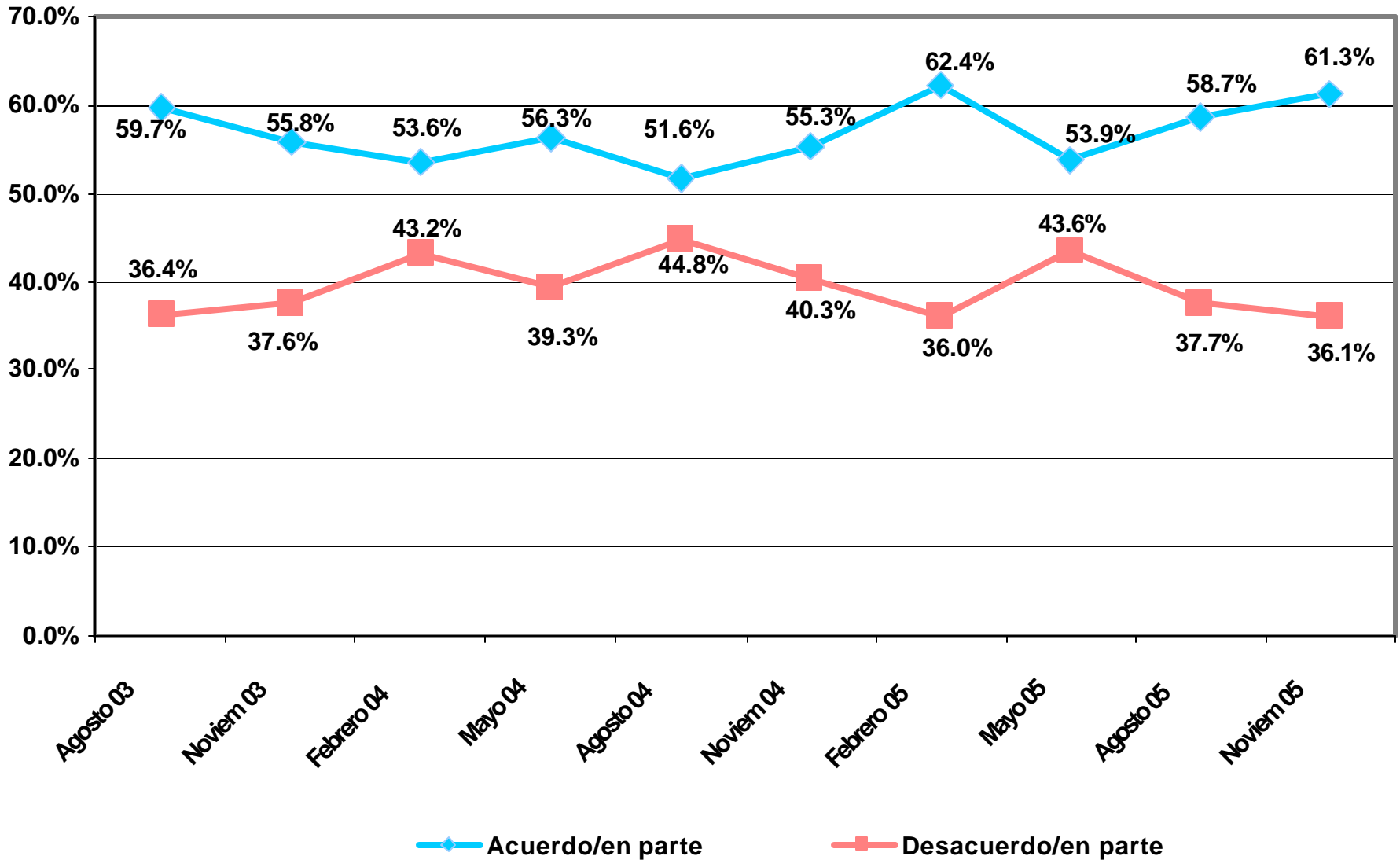


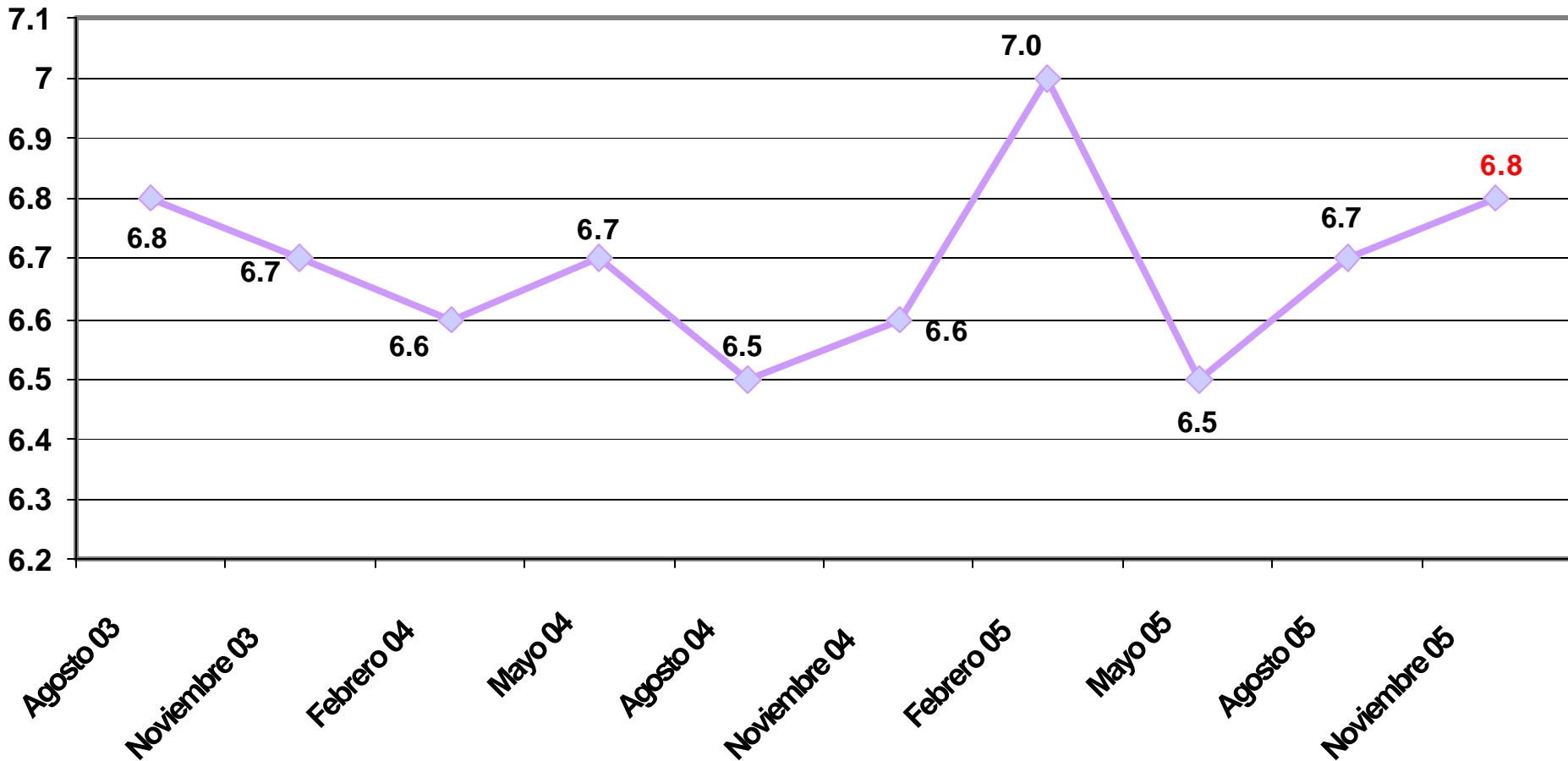
Evaluación del Gobierno del Presidente Vicente Fox Quesada

Noviembre 2005

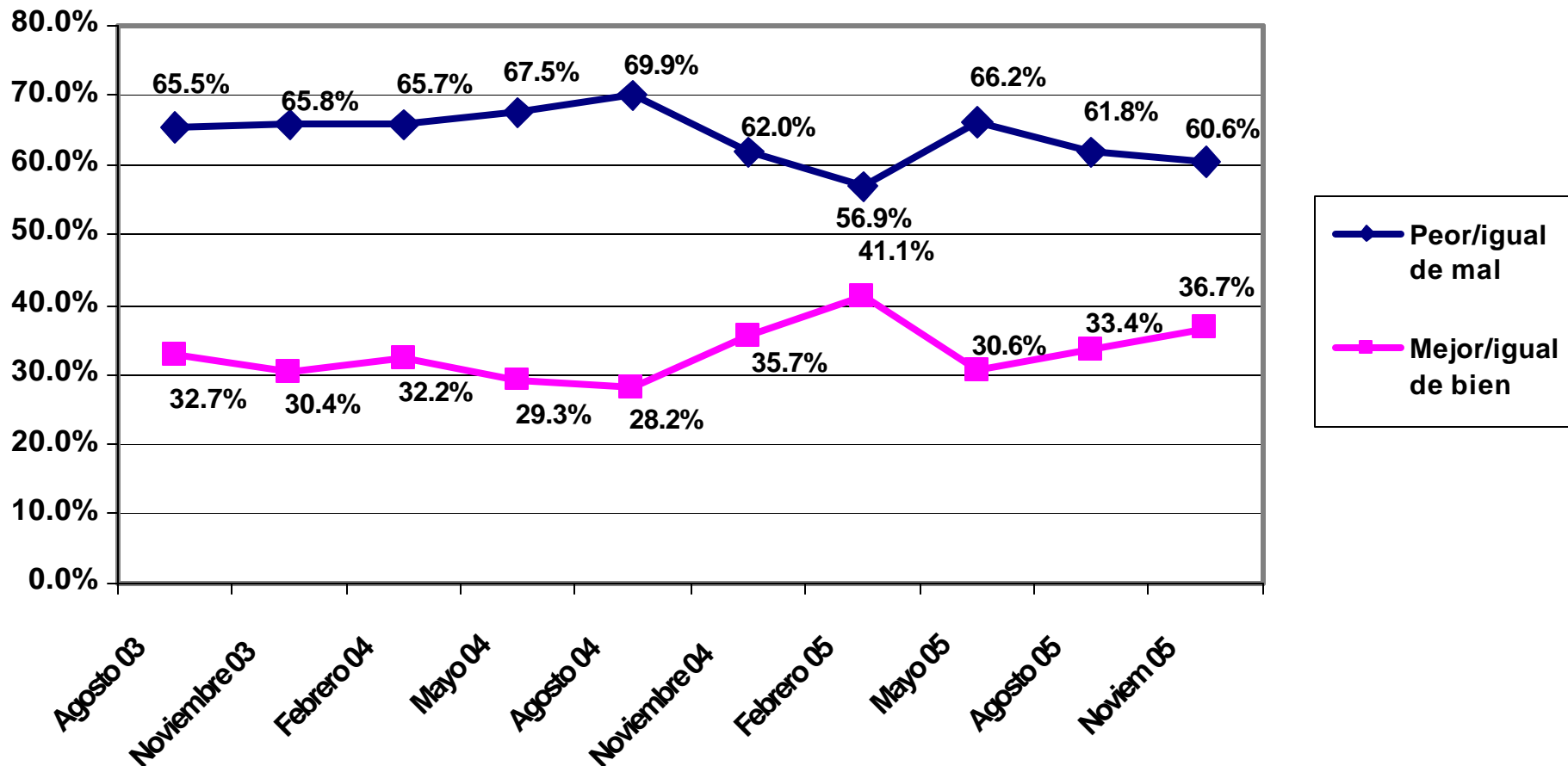
Evaluación del presidente Vicente Fox



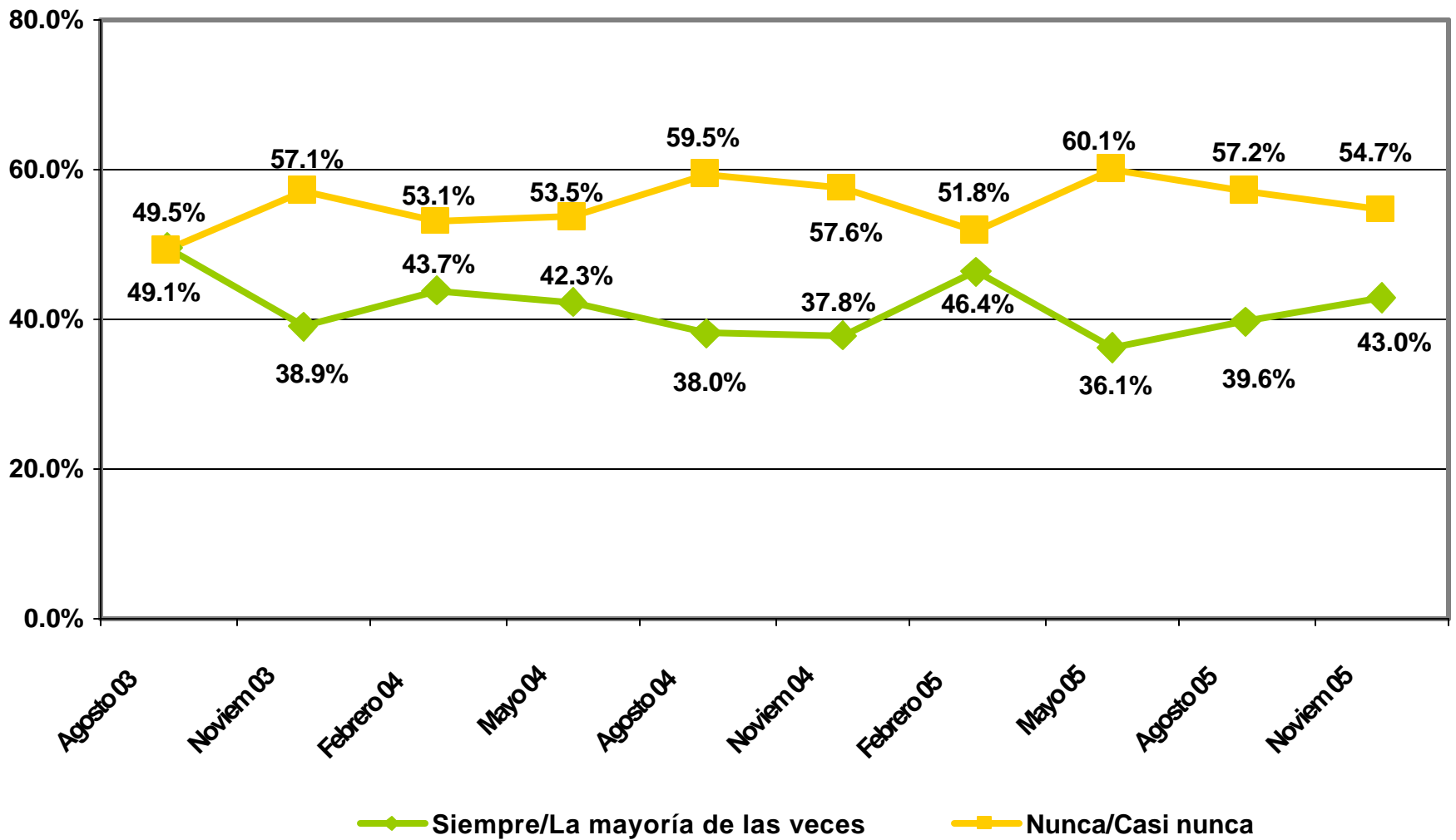
Calificación promedio del presidente Vicente Fox



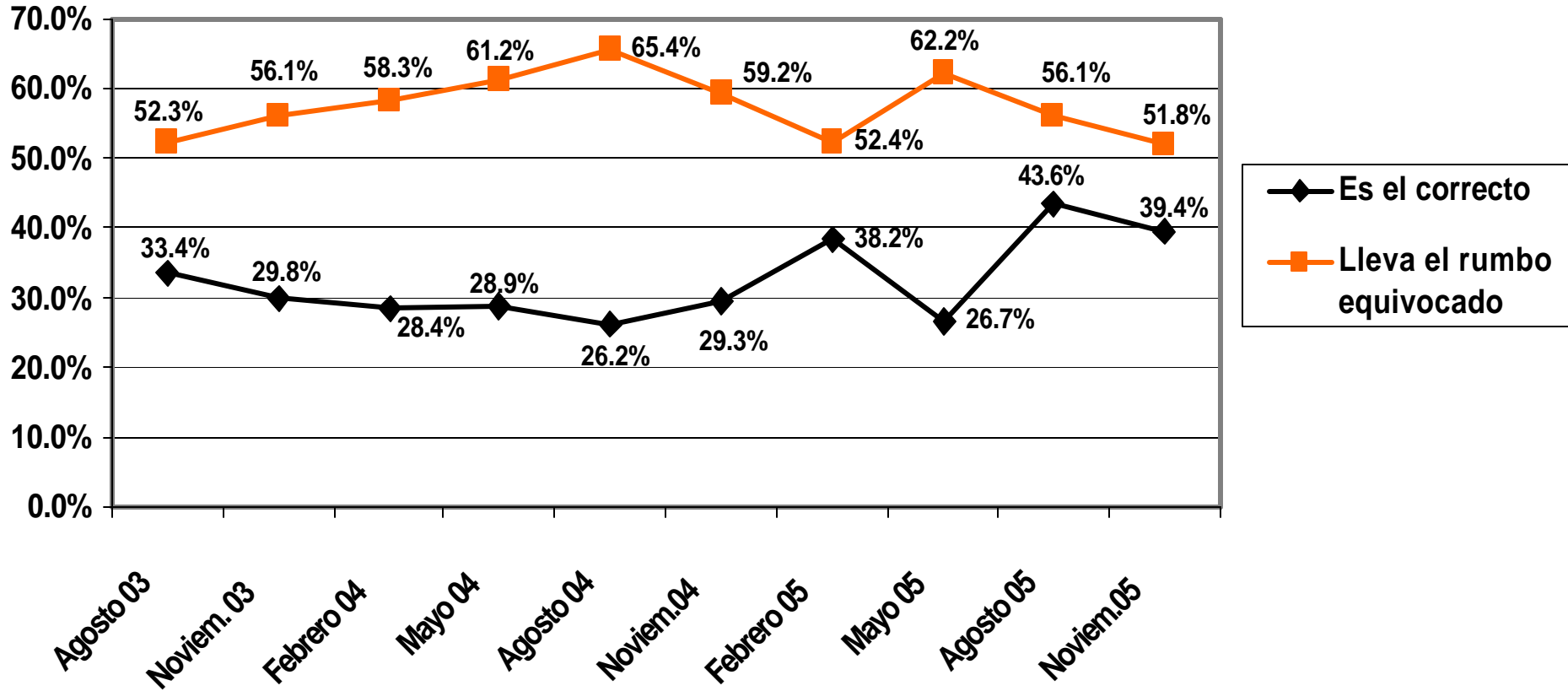
Comparado con el año anterior, ¿Cómo cree usted que está la situación económica del país actualmente?



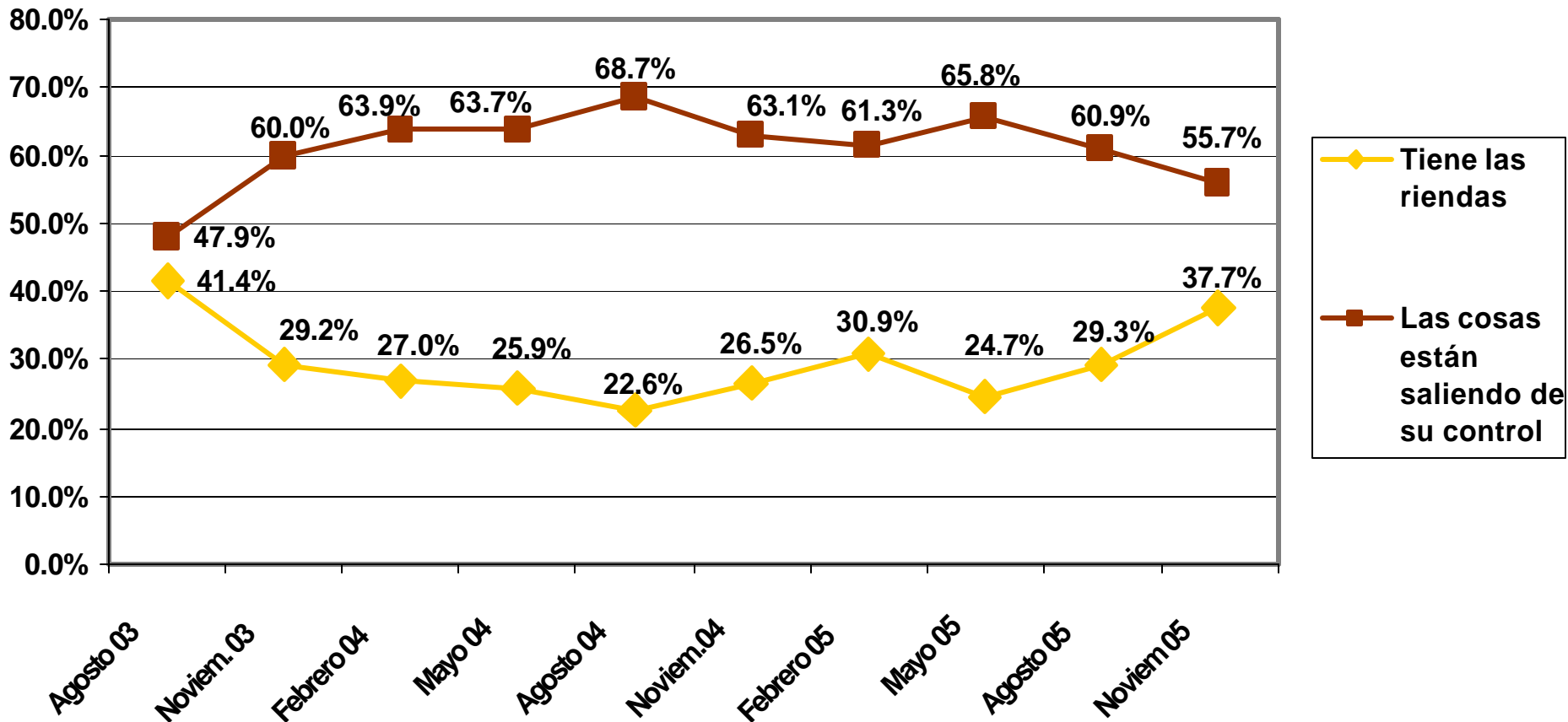
Credibilidad en el Presidente Vicente Fox



El rumbo del país



¿Vicente Fox tiene las riendas del país?



Principal problema del país

Problema	Noviembre 01	Noviembre 02	Noviembre 03	Noviembre 04	Noviembre 05
La inseguridad pública	19.7%	21.4%	16.0%	17.5%	21.1%
El desempleo	17.0%	13.8%	20.8%	20.0%	19.3%
La crisis económica	31.5%	25.6%	23.3%	24.9%	19.2%
La pobreza	13.0%	14.7%	11.7%	12.2%	15.0%
Corrupción	4.9%	6.3%	8.0%	9.9%	11.1%
Salarios bajos	0.7%	4.3%	3.1%	1.6%	3.3%
Drogadicción	1.9%	4.8%	1.8%	2.1%	3.5%
El narcotráfico	0.9%	2.3%	0.6%	1.5%	2.2%
Situación del campo	2.1%	1.7%	3.4%	1.9%	1.8%
Educación	1.6%	1.4%	2.1%	1.2%	1.1%
La inflación	0.9%	0.2%	1.6%	0.8%	0.7%
Impuestos/aumento del IVA	nd	0.8%	1.9%	0.8%	0.5%
Mal gobierno	0.6%	0.3%	0.9%	0.9%	0.2%

Evaluación del trabajo del Presidente

(% de “mucho y bastante”)

	Noviembre 01	Noviembre 02	Noviembre 03	Noviembre 04	Noviembre 05
Mejorar la atención a la salud	39.6%	41.3%	40.2%	43.9%	55.6%
Mejorar la educación pública	39.4%	43.5%	46.2%	42.8%	53.0%
Mejorar la situación de la gente que vive en el campo	26.9%	38.2%	34.3%	33.7%	36.5%
Aumentar el prestigio internacional de México	44.4%	50.6%	38.9%	34.6%	35.6%
Fortalecer la democracia	33.4%	42.2%	34.5%	33.4%	34.9%
Aumentar las inversiones extranjeras en México	46.3%	50.3%	37.9%	33.2%	33.8%
Combatir la delincuencia	28.7%	39.0%	32.6%	31.7%	29.5%
Crear empleos	24.9%	31.9%	23.5%	25.2%	27.5%
Disminuir la pobreza	17.6%	29.6%	25.7%	23.3%	24.8%
Disminuir la corrupción	27.1%	37.1%	28.3%	26.9%	24.1%
Disminuir la inflación (alza de precios)	18.8%	28.0%	22.7%	20.2%	22.4%