


Powering Your Performance



INNOVATION

ENGINEERING

OPTIMIZATION

SEGURIDAD E INTEGRIDAD PERSONAL

MEDIDAS PREVENTIVAS PARA REDUCIR EL RIESGO DE SER VICTIMA DE LA DELINCUENCIA.

MAYO 2010.

TEMARIO

- Incremento de la delincuencia en México.
- Incidencia Delictiva en los Estados de la República.
- Incidencia Delictiva en las Delegaciones del D.F.
- Delitos más Frecuentes.
- Perfiles de Víctimas y Delincuentes.
- Algunos Preceptos de Seguridad.
- Recomendaciones para enfrentar los Riesgos.
- Situaciones Especiales.
- Reglas de Siempre.

Consideraciones

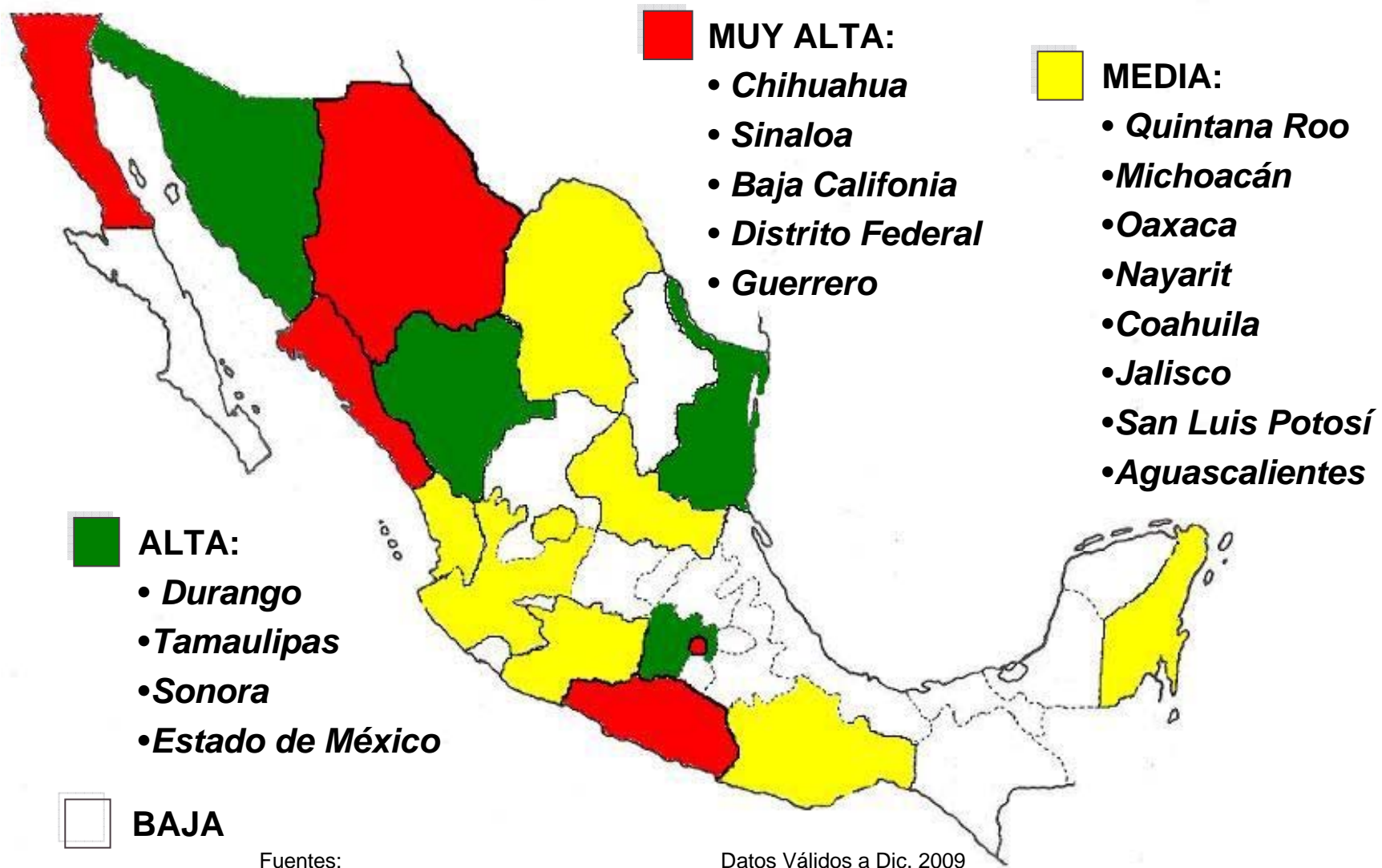


La delincuencia, en México, se ha incrementado exponencialmente en los últimos años. Es el principal reto de los tres niveles de gobierno y una amenaza constante a la tranquilidad de cualquier persona, sin importar clase social, edad, sexo u ocupación.

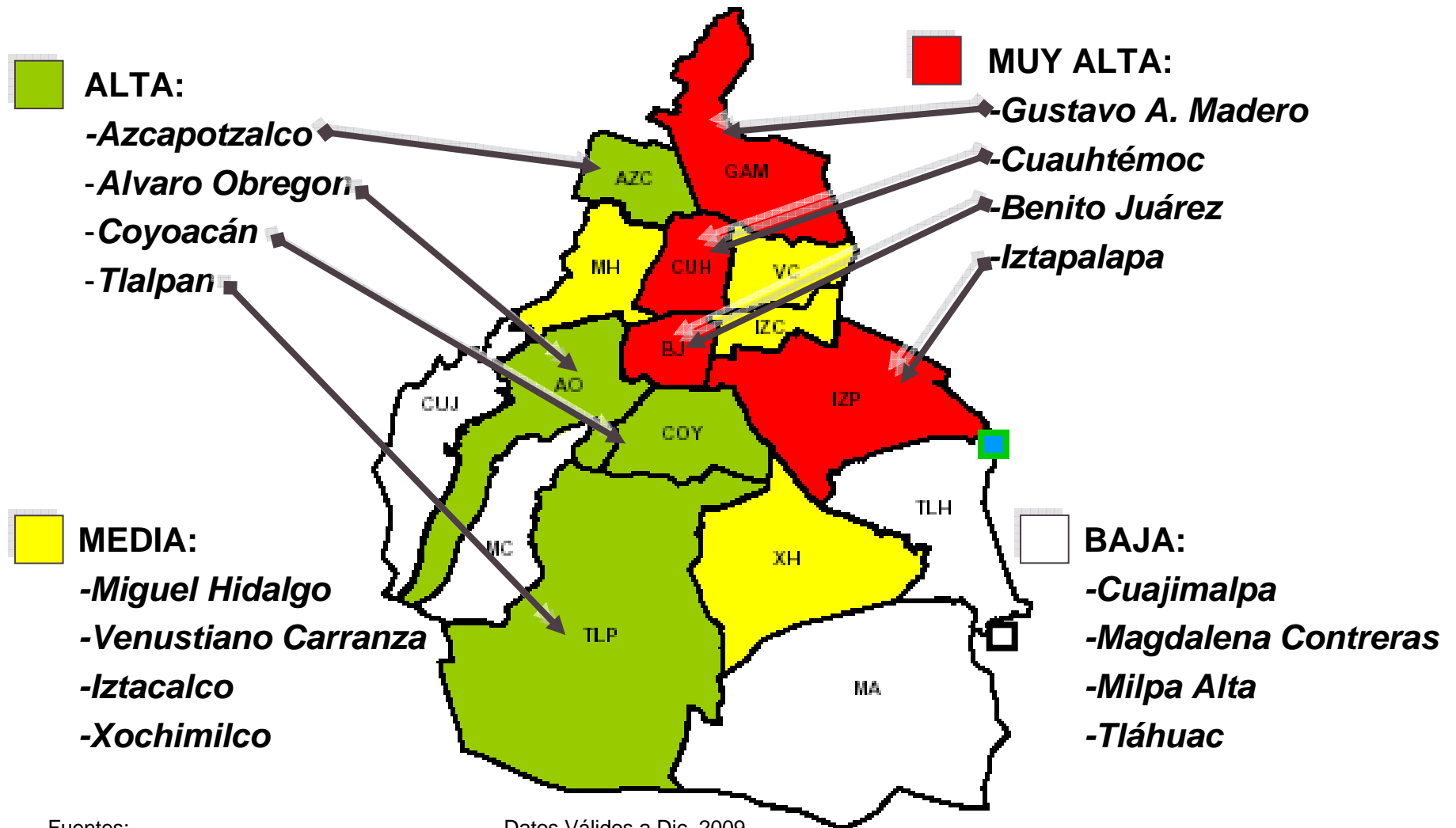
Todas las familias e individuos viven en constante zozobra al percibir que los delincuentes no son castigados, gozan de impunidad, delinquen a cualquier hora y en cualquier lugar, cada vez con más violencia, sin respeto por la vida humana: sólo el 3% de los delitos denunciados reciben castigo conforme a la ley. Esto hace que la delincuencia sea uno de los más rentables y atractivos “NEGOCIOS”, ya que tiene más del 97% de posibilidades de éxito y bajo riesgo.



Incidencia Delictiva en Los Estados



Incidencia Delictiva en el D.F.



Fuentes:

Encuesta ensi-6 2009 (ICESI). PJDF, PGR

BTS-SS & HSEQ
Page 5; 2010-05-03

Datos Válidos a Dic. 2009

Delitos con Mayor Incidencia

1. ROBO DE VEHICULOS	31.4 %
2. ASALTO EN VIA PUBLICA	29.8 %
3. EXTORSION	10.0 %
4. ROBO A CASA HABITACION	6.4 %
5. FRAUDE	3.9 %
6. LESIONES	3.1 %
7. ASALTO EN CAJEROS AUTOMATICOS	2.8 %
8. HOMICIDIO	2.0 %
9. DELITOS SEXUALES	1.3 %
10. SECUESTRO	0.5 %

Fuentes:

Encuesta ensi-6 2009 (ICESI). PJDF, PGR

Datos Válidos a Dic. 2009

Perfiles de Víctimas y Delincuentes

Los delitos suceden en:

- La Calle 52 %
- En Casa 28 %
- En el Trabajo 4 %
- En Transporte Público 5 %
- En Transporte Privado 8 %

Los Delincuentes son:

- Menores de 18 años 4 %
- Entre 18 y 25 años 32 %
- Entre 26 y 35 años 27 %
- Entre 36 y 45 años 12 %
- Mayores a 45 años 8 %

- Solo Hombres 89 %
- Solo Mujeres 3 %
- Hombres y Mujeres 8 %

Las víctimas son:

- Mujeres entre 18 y 39 años 59.2%
- Mujeres entre 40 y 49 años 21.1%
- Mujeres mayores de 49 años 19.7%

- Hombres entre 18 y 39 años 58.8%
- Hombres entre 40 y 49 años 21.1%
- Mujeres mayores de 49 años 20.1%

Fuentes:

Datos Válidos a Dic. 2009

Encuesta ensi-6 2009 (ICESI). PJDF, PGR

México



Bayer Technology Services

Preceptos de Seguridad

Se requiere necesariamente la conjunción de tres elementos para que se de un delito



- La prevención es la única forma de evitar ser escogido como víctima.
- Ser concientes de los riesgos, reduce la oportunidad.
- Conocer los métodos que usa el delincuente es el soporte para la prevención y la conciencia.
- Conociendo los riesgos y como prevenirlos, se puede vivir con mayor tranquilidad.

Prevención

Cuando se trata de Seguridad nada está garantizado al 100%, sin embargo podemos estimar que:

90%

PREVENCION

05%

REACCION

05%

SUERTE

Preparación para un Delito

1ro.

Selección de la Víctima

Puede llevar meses, o algunos segundos.
El delincuente escoger a su víctima.

2do.

Identificación de la Víctima

La Víctima es: la más débil, más distraída o en posesión de lo que el delincuente quiere : maletín, computadora, teléfono, auto, etc.

3ro.

Vigilancia

El delincuente evalúa la situación antes de tomar el riesgo de atacar a su víctima.

4to.

Planeación

El Delincuente planea como será el ataque : día, hora, lugar, forma de acercarse, arma, etc.

5to.

Ataque

El Delincuente ejecuta su Plan.

El Delincuente

- No quiere exponerse.
- Elige a su víctima.
- Escoge lo más fácil, al que ve desprevenido.
- Está nervioso y tiene miedo.
- No tiene un aspecto o prototipo determinado.

Para evitar ser una víctima

- Pensar que a usted no le pasara es el más grande riesgo.
- Deberá prevenir evitando que ocurra una acción.
- Si ve un sospechoso, observe:
 - * Su comportamiento.
 - * Sus manos (los delincuentes las esconden).
 - * Sus ojos.
- Trate de mantenerse a distancia de sospechosos.

Caminando en la Calle

- Observe todo lo que ocurre a su alrededor (360 °).
- Si identifica una situación sospechosa, alejese cambiando de dirección.
- Cuando un sospechoso esté acercándose a usted proceda a:
 - Cruzar la calle y observe su comportamiento.
 - Si el sospechoso cruza también:
 - No permita que se acerque; busque un lugar seguro y concurrido (un negocio, un supermercado, etc.); si no hay donde refugiarse, corra, hagalo antes de que él se acerque a usted, nunca corra después de que fue abordado; Si el sospechoso lo persigue, grite (fuego o el nombre de alguien “Juan”), el delincuente no lo seguira por mucho tiempo, él no quiere llamar la atención, preferira buscar una víctima menos prevenida.

Como norma general si usted siente algun presentimiento NO permita que se le acerque el sospechoso.

En el Estacionamiento

- Prefiera estacionamientos de paga, dejar el auto en la calle es más peligroso.
- Planee sus horarios.
- No deje las llaves de su casa dentro del vehículo.
- Nunca permanezca dentro de un auto estacionado.
- No deje ningún objeto visible dentro del auto.
- Antes de estacionar o al regresar mire a su alrededor para detectar personas o situaciones sospechosas., si eso ocurre, alejese y pida ayuda.
- Si ve a alguien abriendo su auto, robando algún accesorio o dentro del auto, nunca se acerque, busque ayuda y vaya a un lugar seguro.
- Si al volver a su auto Ud. observa un *desperfecto* , llame de inmediato para pedir ayuda, no acepte ayuda de desconocidos.

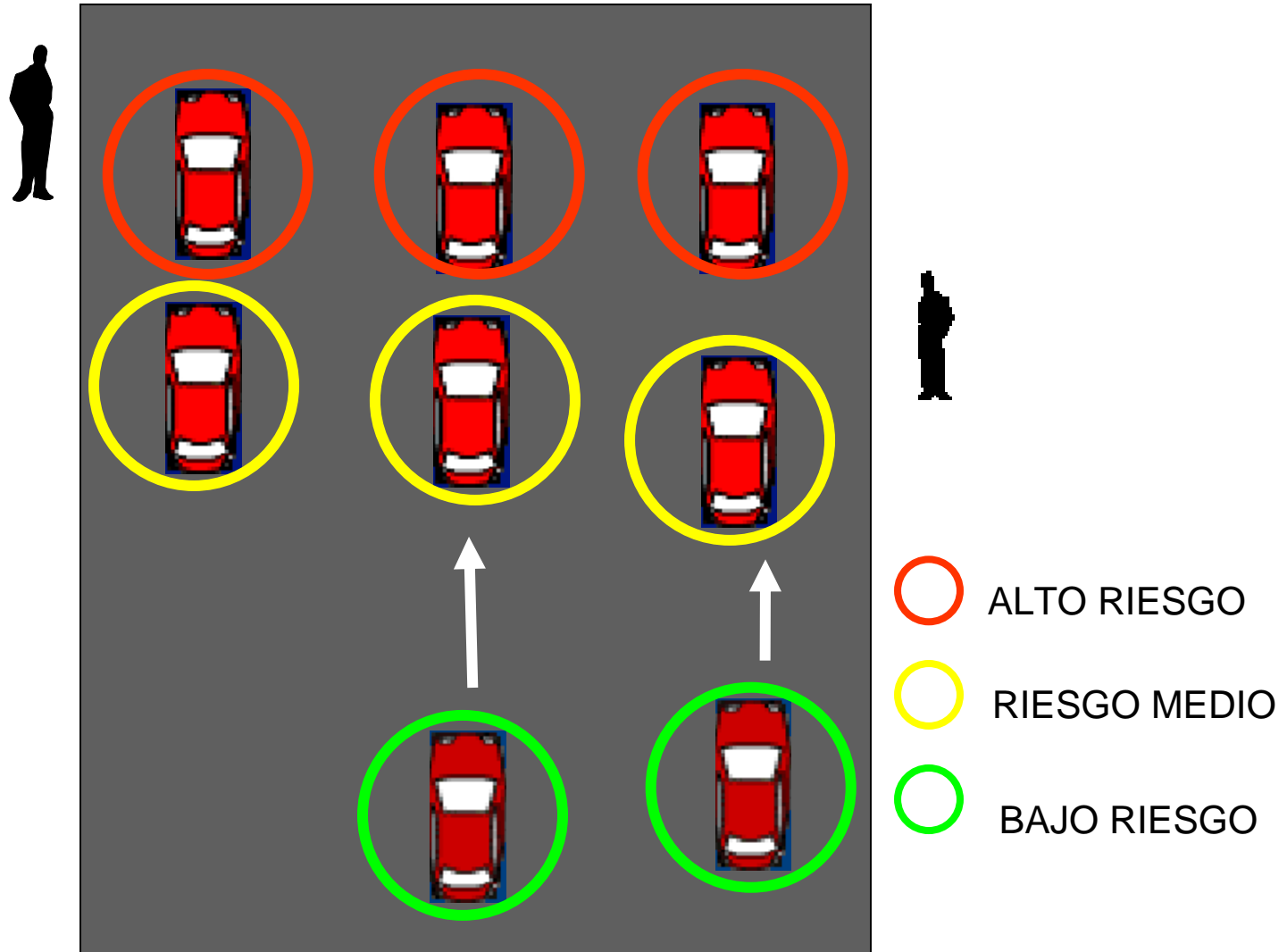
Al Ir Manejando

- Mantenga los vidrios cerrados, abralos solo para permitir la entrada de aire. Las puertas siempre con seguro puesto, esto también aplica en taxis.
- Observe por el espejo retrovisor si lo siguen, no se detenga, diríjase a un lugar concurrido gasolinera, supermercado, etc.
- Los abordajes a un vehículo sólo son posibles si el vehículo está detenido. Un delincuente nunca trata de abordar un auto en movimiento.
- Si se poncha una llanta de noche, o en lugares solitarios, conduzca hasta un lugar concurrido.
- No se detenga a ayudar a alguien de noche o en lugares solitarios, llame al 066 y dé los datos del lugar donde se necesita ayuda.
- Al entrar al vehículo enciéndalo, ponga los seguros y parta inmediatamente. Después póngase el cinturón de seguridad.
- Al llegar a su casa, antes de detener el auto observe alrededor y los lugares donde se puedan esconder personas, si ve a algun sospechoso no se detenga.
- Evite las rutinas. Procure diversificar sus caminos y si es posible sus horarios de salida y de llegada.
- No descuide el mantenimiento de su vehículo. Mantengalo en condiciones óptimas (llantas, faros, sistema eléctrico, motor, batería, etc). Esto evitará fallas que le obliguen a detenerse.
- Manténgase siempre alerta. Observe todo lo que ocurre en la calle con autos y personas.
- No se detenga si su auto es golpeado por piedras o cualquier otro objeto en calles desconocidas o poco iluminadas.
- Si le chocan por atras, avance su auto y observe por el retrovisor a las personas que están en el vehículo causante, si desconfía, pida a la persona que lo siga hasta un lugar con movimiento, de preferencia donde haya policías.

En los Semáforos (1)

- Observe su entorno. Generalmente los ladrones atacan por el lado izquierdo.
- Al acercarse a un semáforo, vaya reduciendo la velocidad gradualmente, intentando llegar al cruce cuando esté por cambiar a luz VERDE.
- No compre en los semáforos. Ud. se distrae, abre el vidrio y se expone.
- No ponga potafolios, sacos o bolsas a la vista, mantenga su celular abajo de su pierna.
- Tenga siempre el vehículo en primera velocidad o “D”.
- El carril central es el más seguro.
- Pordioseros y vendedores pueden ser cómplices e identificar posibles víctimas.

En los Semáforos (2)



En caso de ser asaltado en auto

Matenga la calma:

Mantengase calmado y pida al delincuente que tenga calma, hágale sentir que él “controla la situación”.

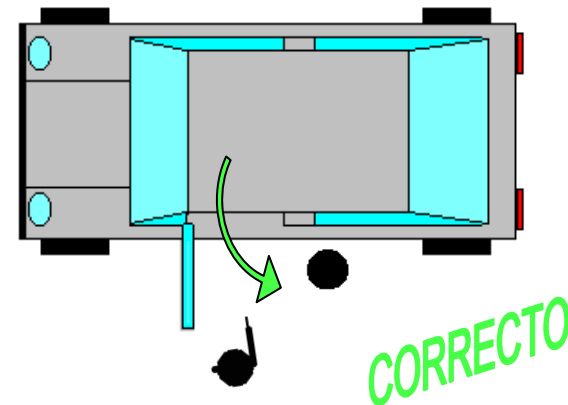
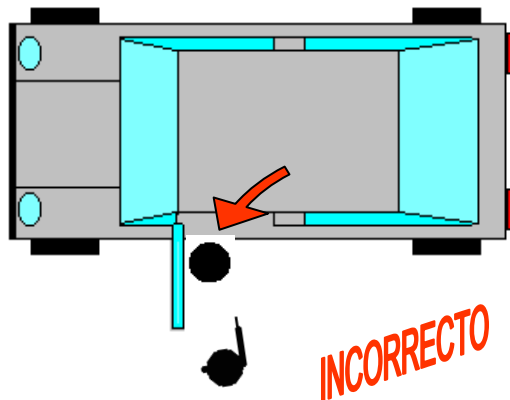
Obedezca:

Obedezca las ordenes del asaltante – repita lo que le ordenan – y ejecute sus ordenes.

Digale de lo que va a hacer:

Mantenga las manos donde el asaltante pueda verlas (en el volante). Si fuera a tocar objetos, soltar el cinturón o abrir la puerta, aviselo al asaltante y hagalo con movimientos suaves.

Si tiene que bajar del auto hágalo a manera de evitar ser empujado al interior:



En Cajeros Automáticos

- No utilice cajeros automáticos por la noche.
- Utilice los cajeros de bancos, supermercados, centros comerciales u otros locales donde hay personal de seguridad y/o gran número de personas.
- No acepte ayuda de extraños en un cajero automático.

Cuando Vaya de Compras

- No lleve muchas tarjetas de crédito, mucho dinero o talonarios de cheque. Programe su compra, escoja como pagarla y salga de su casa sólomente con lo indispensable.
- No abra la cartera frente a desconocidos, evite que vean sus tarjetas o cuanto dinero trae.

Extorsión Telefónica

Formas de extorsión:

- a) Familiar Proveniente de Estados Unidos, Detenido por las Autoridades.
- b) Familiar Secuestrado.
- c) “Zetas o Grupos Delictivos cobrando Derecho de Piso o Vendiendo Protección.
- d) Delincuente Informando que lo Contrataron para Secuestrar y Matar a toda su Familia y solo quiere Recuperar sus Gastos.
- e) Ganador de un Premio.



Que hacer en estos casos:

- a) Mantenga la calma.
- b) Si tiene identificador de llamadas y no reconoce el número, anótelos, así como la hora y fecha.
- c) Al contestar nunca use su nombre o el de alguno de sus familiares.
- d) Llamé a su familiar para verificar que se encuentra bien.
- e) No negocié ni comprometa nada.
- f) Si se repite la llamada diga que ha marcado equivocado y cuelgue.
- g) Mantenga descolgado el teléfono por un par horas.



Medidas Preventivas

1. Instale un identificador de llamadas.
2. Tenga a la mano un directorio de sus familiares y de los principales vecinos.
3. Evite proporcionar información personal y financiera.
4. Platique con su familia sobre el tema de la extorsión telefónica y manténgase alerta.
5. No tome en serio llamadas que digan que ha ganado un premio por lo general son falsas, (boletazo, rifas, etc.).

Secuestro Express

- Víctima seleccionada al azar.
- Se utiliza algún vehículo.
- Hay amenazas, golpes y despojo de pertenencias.
- A la víctima la “Encajuelan” o la obligan a permanecer agachadas en el auto.
- Corta duración.
- Frecuentemente, suceden cerca de un cajero automático.
- Se les exige revelar el número confidencial de sus tarjetas para realizar retiros.

Que hacer si se es víctima

- a) Mantenga la calma.
- b) No oponga resistencia.
- c) Avise si va a realizar algún movimiento y hágalo lentamente.
- d) Evite mirar el rostro del delincuente.
- e) No trate de huir.
- f) Repita las instrucciones que le indique el delincuente.

Retenes Oficiales o Delincuenciales



1.-Si te marca el alto una Unidad del Ejército, AFI, PFP o Comando:

Baja la velocidad de tu vehículo.

Enciende las luces intermitentes para 'avisar' que atenderás el llamado.

Enciende la luz interior y coloca tus dos manos sobre el volante de manera visible.

Procura traer en tu vehículo sólo las cosas necesarias, para hacer más rápida la revisión.

Colabora en todo momento con las fuerzas Federales y manten la calma.

Si hay fuerzas de seguridad o convoys del ejército circulando, evita rebasarlos a alta velocidad.

Trae siempre una identificación, la del trabajo es MUY IMPORTANTE.

Evita las avenidas principales en horas pico o de mayor afluencia vehicular.

2.-Si te marca el alto cualquier vehículo con un grupo armado:

Detente de inmediato, NO HUYAS, ni trates de evadirte, te pueden confundir y disparar. Estas personas (sicarios) al no estar seguros de si es o no su víctima, prefieren hacerte el alto para cerciorarse de que sea y si lo es 'levantarlo'.

Prende la luz interior y pon las manos arriba del volante, ten calma, no te pongas a la defensiva ya que ellos 'van a lo que van' y el menor malestar los puede irritar y hacer que pierdan la paciencia.

Comúnmente te piden que te identifiques, HAZLO sin titubear (recordemos que el que nada debe nada teme) muéstrales tu identificación o pasaporte. Lléalos contigo siempre a donde quiera que vayas, te sirve como plena identificación, la del trabajo es MUY IMPORTANTE.

NO PREGUNTES ni hables de más, solo contesta lo que te preguntan (Comúnmente: ¿En dónde vives?, ¿a qué te dedicas?, ¿de quién es el vehículo?, etc).

Aunque parezca increíble los sicarios no se confunden si estan seguros de que su victimario va a bordo del vehículo, en caso de que duden, prefieren pararte para verificar, si no es lo que buscan lo dejan ir.

Evita exponerte y en lo posible no salir tarde por la noche, de ser así, transita por lugares con tráfico y alumbrados. Evita atajos..

Enfrentamientos y Tiroteos



3.-Si estás cerca de donde se esté dando un enfrentamiento:

- Tírate al suelo y cubre tu cabeza con ambas manos.
- No corras.
- Si estás en un vehículo, arrójate al piso del mismo y busca proteger a los menores, no bajes corriendo de la unidad ya que puedes ser confundido con un criminal escapando de la escena del crimen.

*Si sabes de alguien que esté involucrado directa o indirectamente con el crimen organizado, no dudes en hacer una llamada anónima al 089, es tu deber de ciudadano si deseas que tu País recupere la seguridad y que tus hijos vivan tranquilos.

¡SI NO DENUNCIAS TE CONVIERTES EN CÓMPLICE DE LA DELINCUENCIA !

Delitos Sexuales

La primera cosa que observan en una víctima potencial es el peinado. Es más probable que ataquen a una mujer con peinado tipo cola de caballo, trenzado o que sea posible jalar. Es más probable que ataquen mujeres con cabellos largos, las de cabellos cortos no son blancos comunes.

La segunda cosa que observan es la ropa. Seleccionan mujeres con ropa fácil de arrancar. Prefieren mujeres hablando por celular o haciendo otras cosas mientras caminan; esto les indica que están desatentas y pueden ser fácilmente atacadas.

Las horas del día en que más atacan y violan mujeres es al comienzo de la mañana, entre las 05:00 y las 8:30 hs, y después de las 22:30 hs.

Procuran atacar en lugares en que puedan cargar a la mujer y llevarla a otro lugar. Si la víctima reacciona luchando, normalmente desisten en pocos minutos; creen que no vale la pena; que es una pérdida de tiempo.

No atacan mujeres que cargan paraguas u objetos que puedan ser usados como arma a distancia (las llaves no los intimidan, porque para ser usadas como arma, la víctima tiene que estar muy cerca).

Si alguien la sigue en una calle o si se encuentra con algún sospechoso en elevadores o escaleras, mírelo directamente a la cara y pregúntele alguna cosa, tipo: "¿Qué hora tiene?", si se trata de un violador, tendrá miedo de ser identificado y perderá el interés en tenerla como víctima.

Si alguien se presenta imprevistamente y la agarra, grite! La mayoría de los violadores suelta a una mujer que grita.

En cualquier situación de peligro, grite siempre "FUEGO! FUEGO!", con ello acudirán (curiosos), si su grito es "Socorro!" la mayoría de las personas se retiran, por miedo.

Reglas de Siempre

1. Bajo perfil.
 - Mézclese en su trabajo y en su ambiente social.
 - Muévase con personas de su mismo perfil.
 - No haga ostentación ni demuestre superioridad.
 - Relojes y joyas costosas.
 - Autos de lujo.
 - Gatgets de última generación.
2. Evitar las rutinas.
3. Sea desconfiado.
4. Sea metódico.
5. Utilice sistemas de comunicación.
6. Realice entrenamientos de seguridad.


-
- Bayer de México, se preocupa por proporcionar información a sus colaboradores y familias, sobre los riesgos y medidas de prevención que pueden ayudar a reducirlos, sin embargo la SEGURIDAD PERSONAL y el cuidado de nuestra INTEGRIDAD es una responsabilidad particular de cada uno.
 - En seguridad no existe ningún consejo, recomendación ó receta que nos garantice 100 % de protección.

▪ VALORE SU VIDA.

▪ NO SE EXPONGA A RIESGOS INNECESARIOS.

▪ DISTRIBUYA ESTA INFORMACIÓN.

Powering Your Performance



info@bayertechnology.com
www.bayertechnology.com