

ELECCIONES
2012

EN EL PAN RESPALDAN MÁS A SODI QUE A CUEVAS

Despunta Mancera en preferencias

En la elección de jefe de Gobierno del DF, el PRD sigue al frente, pero Beatriz Paredes es muy competitiva

POR ULISES BELTRÁN Y ALEJANDRO CRUZ
BGC, ULISES BELTRÁN Y ASOCES, S.C.

Para la próxima elección de jefe de Gobierno del Distrito Federal, el PRD se sostiene al frente en las preferencias de los potenciales votantes. No obstante, el PRI tiene capacidad de competirle si postula a Beatriz Paredes. Para la nominación perredista, las preferencias se inclinan principalmente por Alejandra Barrales, Miguel Mancera y Martí Batres. Beatriz Paredes y Demetrio Sodi son los más respaldados en el PRI y PAN, respectivamente, para representar a sus partidos, según se concluye de la reciente encuesta en viviendas BGC-Excelsior en la capital del país.

En preferencias por partido sin mencionar posibles candidatos, el PRD se mantiene como la fuerza más perfilada para ganar la elección de jefe de Gobierno del DF, ya que alcanza 44% de las intenciones efectivas de voto. El PRI se ubica en segundo lugar con 33%, en tanto que el PAN se encuentra rezagado con sólo 17%. (Gráfica 1)

Para las candidaturas, en el PRD la diputada local Alejandra Barrales se ubica en primer lugar con 30% de las preferencias efectivas de los electores en general para alcanzar la nominación. En segundo se encuentra el procurador Miguel Ángel Mancera con 24% y algo más atrás aparece Martí Batres en tercero con 20%. Carlos Navarrete, Joel Ortega y Mario Delgado cuentan con escasos respaldos. Entre simpatizantes perredistas, Barrales y Mancera están prácticamente empatados, seguidos cercanamente por Martí Batres. (Gráfica 2)

Ningún aspirante perredista es notoriamente conocido ni genera un juicio destacadamente positivo sobre su persona. Alejandra Barrales, Miguel Ángel Mancera y Martí Batres son medianamente identificados por los electores. Barrales y Mancera son quienes logran captar mejores opiniones en promedio sobre ellos, que se dividen principalmente entre positivas y regulares.

En el caso del PRI, Beatriz Paredes marcha sin oponente de importancia. Ella capta casi 90% de las preferencias efectivas de los electores en general y de los simpatizantes priistas cuando compete contra Cuauhtémoc Gutiérrez. Paredes es ampliamente conocida por la población votante de la capital (88%) y cuenta con una imagen que es calificada entre positiva y regular. En cambio, Gutiérrez carece de presencia en el Distrito Federal pues sólo 18% ha oído hablar de él. (Gráfica 3)

En torno al PAN, Demetrio Sodi, delegado de Miguel Hidalgo y ex candidato a jefe de Gobierno, encabeza las preferencias de los electores en general para lograr nuevamente la postulación (63%). Lejos aparece Gabriela Cuevas en segundo lugar con 18%.

Los otros tres prospectos estudiados, Mariana Gómez del Campo, Carlos Orvañanos y José Luis Luege Tamargo, se encuentran sumamente rezagados. Entre simpatizantes panistas se repite este escenario de ordenamiento de preferencias. Sólo Sodi es medianamente conocido por la población votante (69%), los demás son poco identificados. Sodi causa una impresión entre positiva y regular. (Gráfica 4)

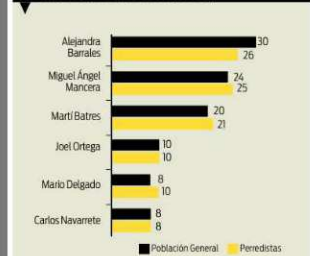
Las preferencias por partido cambian significativamente cuando se incluyen los nombres de posibles candidatos. Beatriz Paredes eleva en estos momentos el potencial de voto para el PRI, al grado de hacerlo competitivo.

En general, casi todos los precandidatos del PRD estudiados en esta encuesta tienden a quedar técnicamente em-

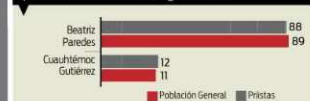
1. En julio del año próximo habrá elecciones para jefe de Gobierno del Distrito Federal. Si el día de hoy fuera la elección, ¿por cuál partido votaría usted? Preferencia Efectiva (%) (se calcula eliminando la no respuesta)



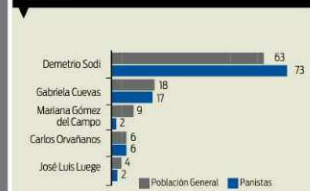
2. De la siguiente tarjeta, ¿usted a quién de ellos prefiere que sea el candidato del PRD a jefe de Gobierno? Preferencia efectiva (%) (se calcula eliminando la no respuesta)




3. De la siguiente tarjeta, ¿usted a quién de ellos prefiere que sea el candidato del PRI a gobernador?



4. De la siguiente tarjeta, ¿usted a quién de ellos prefiere que sea el candidato del PAN a jefe de Gobierno?



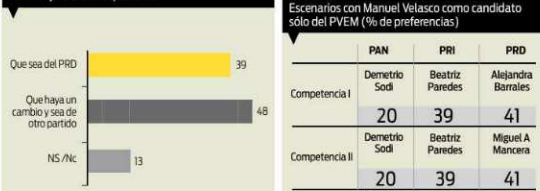
8. Como usted sabe, el año próximo también hay elecciones presidenciales. Si los únicos candidatos a presidente de la República fueran Enrique Peña Nieto por el PRI, Andrés Manuel López Obrador por el PRD y Josefina Vázquez Mota por el PAN, ¿por cuál partido votaría usted?



5. Conocimiento e imagen de aspirantes a jefe de Gobierno

Candidato	OPINIÓN sobre aspirantes a jefe de Gobierno					Lo conoce por su nombre o imagen	No lo conoce	Índice BGC-Excelsior de Popularidad* Dic 2011
	Muy buena	Buena	Regular	Mala	Muy mala			
Beatriz Paredes	6	27	30	14	4	7	12	54
Alejandra Barrales	3	18	20	7	1	7	44	54
Demetrio Sodi	4	16	21	8	2	8	41	53
Miguel Ángel Mancera	3	15	17	6	2	5	52	53
Mario Delgado	1	10	15	3	2	5	64	52
Martí Batres	2	13	19	8	2	5	51	51
Carlos Navarrete	1	10	15	4	2	6	62	51
Carlos Orvañanos	1	6	12	2	1	4	74	51
Gabriela Cuevas	2	7	9	3	1	2	76	51
Mariana Gómez del Campo	0	5	7	2	1	2	83	50
José Luis Luege	0	3	8	3	1	3	82	50
Joel Ortega	1	7	14	8	2	5	63	49
Cuauhtémoc Gutiérrez	0	2	7	4	1	4	82	49

7. ¿Qué es mejor para el DF, que el próximo jefe de Gobierno siga siendo del PRD o que haya un cambio y sea de otro partido?



6. PREFERENCIA ELECTORAL EFECTIVA POR POSIBLES CANDIDATOS A GOBERNADOR DE CHIAPAS.

Competencia	Escenarios con Manuel Velasco como candidato sólo del PVEM (% de preferencias)		
	PAN	PRI	PRD
Competencia I	Demetrio Sodi: 20	Beatriz Paredes: 39	Alejandra Barrales: 41
Competencia II	Demetrio Sodi: 20	Beatriz Paredes: 39	Miguel A Mancera: 41
Competencia III	Demetrio Sodi: 21	Beatriz Paredes: 40	Martí Batres: 39
Competencia IV	Demetrio Sodi: 20	Beatriz Paredes: 41	Mario Delgado: 39
Competencia V	Demetrio Sodi: 20	Beatriz Paredes: 42	Carlos Navarrete: 38
Competencia VI	Demetrio Sodi: 22	Beatriz Paredes: 43	Joel Ortega: 35

NOTA METODOLÓGICA: Encuesta en vivienda con un tamaño de muestra de 1,200 entrevistas efectivas a los ciudadanos del Distrito Federal, distribuidas en 120 secciones electorales de la ciudad. El levantamiento se efectuó entre el 8 y el 10 de diciembre de 2011. La selección de las secciones se hizo mediante un muestreo sistemático con probabilidad proporcional al tamaño de la sección, donde el tamaño está definido por el listado nominal. La selección de la manzana y de la vivienda corresponde a un proceso sistemático, mientras que la del entrevistado se hizo mediante selección aleatoria, es decir, se listó a todos los habitantes en la vivienda por su fecha de cumpleaños y se seleccionó a la persona con la fecha de cumpleaños más cercana. El margen de error teórico a nivel estatal es de 2.9 puntos porcentuales con un nivel de confianza de 95%.

Fotos: Mateo Reyes y Héctor López

patados con Paredes cuando se simulan contiendas. El panista Demetrio Sodi se ubica en todos los casos alejado en tercero con alrededor de 20%. (Gráfica 6)

a predominar el deseo de cambio de partido en el gobierno (48%). Sin embargo, los principales partidos de oposición, el PRI y el PAN, generan mayor aversión

a votar por ellos que el PRD. (Gráfica 7) Si bien la influencia de la elección presidencial en la elección local de jefe de Gobierno todavía no se puede definir ya

que apenas se están determinando los candidatos presidenciales, basta tener como referencia que si la competencia fuera entre el priista Enrique Peña Nieto, el perredista Andrés Ma-

nuel López Obrador y la panista Josefina Vázquez Mota, López Obrador supera actualmente a Peña Nieto por sólo 4 puntos (43% contra 39%, respectivamente). (Gráfica 8)