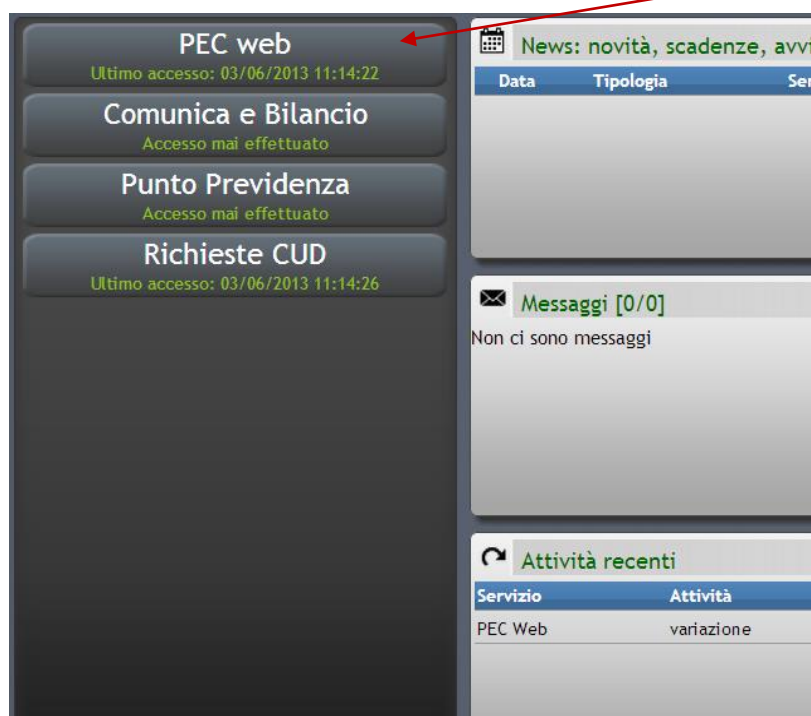


ISTRUZIONI CONFIGURAZIONE E UTILIZZO "PEC BROWSER"

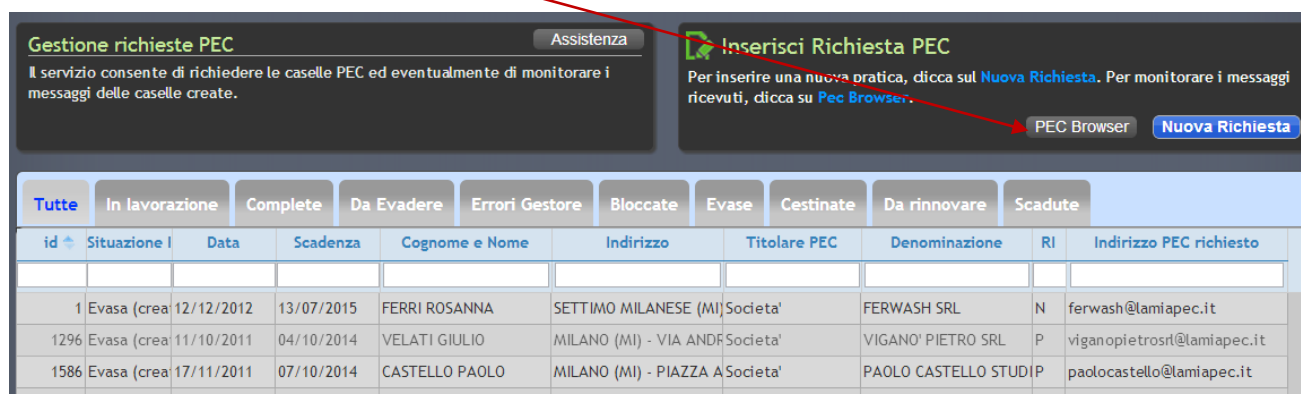
PEC Browser è un servizio che permette di avere a disposizione tutte le PEC dei clienti e verificare l'arrivo di nuovi messaggi senza dover installare nessun software.

Per configurare le PEC dei clienti dovete avere a disposizione l'indirizzo della casella PEC e la password per accedere.

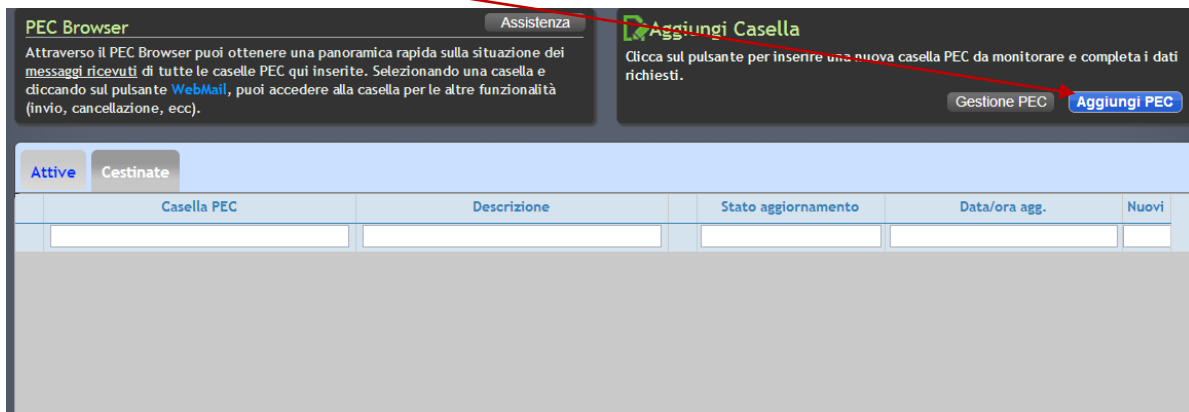
Accedete alla Vostra area per la gestione della PEC e cliccate su **PEC Web**.



Cliccate sul tasto **PEC Browser**.



Cliccate sul tasto **Aggiungi PEC**

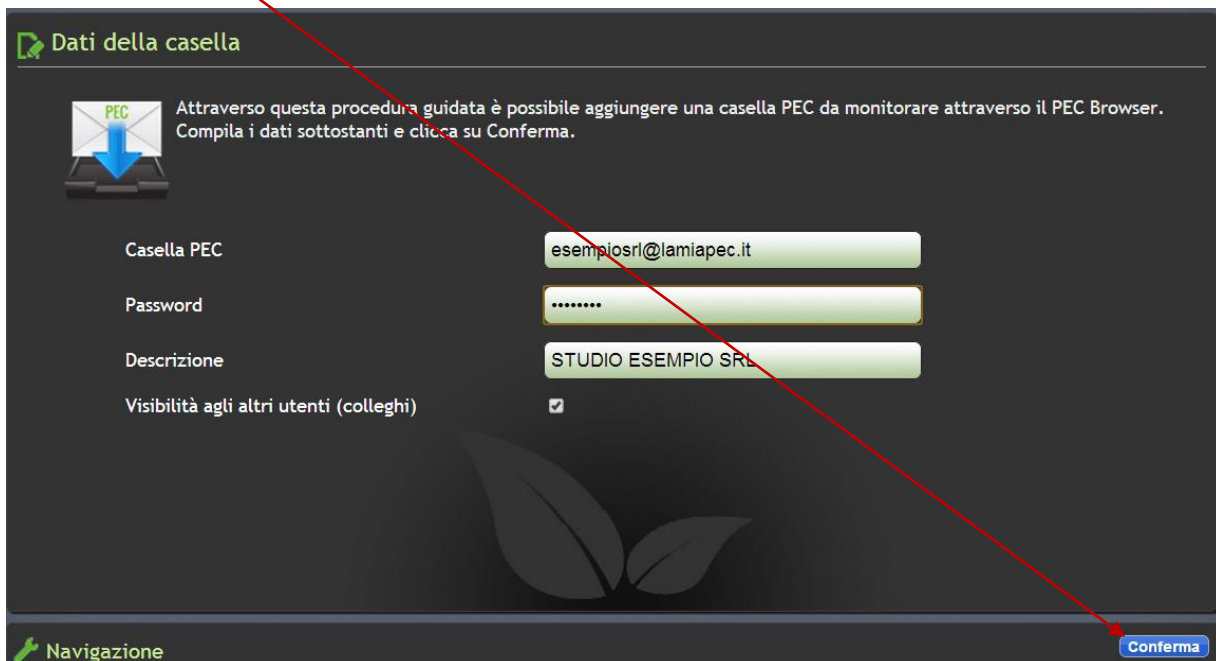


Apparirà la seguente finestra.

Compilate i campi inserendo:

- l'indirizzo **completo** della casella pec
- la **Password** di accesso della casella PEC
- il nome della Società o la Persona di riferimento della casella PEC come descrizione

Cliccate su **Conferma**.



Se i dati inseriti sono corretti apparirà la seguente finestra con l'indirizzo della PEC configurata.

The screenshot shows the 'PEC Browser' interface. At the top, there are tabs for 'Attive' and 'Cestinate'. Below is a table with the following columns: 'Casella PEC', 'Descrizione', 'Stato aggiornamento', 'Data/ora agg.', and 'Nuovi'. The table contains one row with the following data:

Casella PEC	Descrizione	Stato aggiornamento	Data/ora agg.	Nuovi
pratiche@lamiaptec.it	STUDIO ESEMPIO SRL	Da aggiornare	00/00/0000 00:00:00	0

Below the table, there is a navigation bar with 'Pagina 1 di 1' and 'Visualizzati 1 - 2 di 2'. At the bottom, there is a 'Strumenti' section with buttons for 'Aggiorna indirizzi', 'WebMail', 'Configura', 'Elimina', and 'Ripristina'.

Potrete inserire altri indirizzi PEC procedendo come descritto in precedenza.

Per verificare l'arrivo di nuovi messaggi PEC cliccate sul tasto **Aggiorna indirizzi**.

The screenshot shows the 'PEC Browser' interface after an update. At the top, there are tabs for 'Attive' and 'Cestinate'. Below is a table with the following columns: 'Casella PEC', 'Descrizione', 'Stato aggiornamento', 'Data/ora agg.', and 'Nuovi'. The table contains two rows with the following data:

Casella PEC	Descrizione	Stato aggiornamento	Data/ora agg.	Nuovi
pratiche@lamiaptec.it	STUDIO ESEMPIO SRL	Aggiornato	02/10/2013 15:38:25	71
gianpietrobarbieri@lamiaptec.it	Barbieri Gianpietro	Aggiornato	02/10/2013 15:38:25	1

Below the table, there is a navigation bar with 'Pagina 1 di 1' and 'Visualizzati 1 - 5 di 5'. At the bottom, there is a 'Strumenti' section with buttons for 'Aggiorna indirizzi', 'WebMail', 'Configura', 'Elimina', and 'Ripristina'. A red arrow points from the 'Aggiungi Casella' section above to the 'Aggiorna indirizzi' button.

Per verificare l'arrivo di nuovi messaggi cliccate sulla riga della casella PEC nella parte in alto e nella parte in basso appariranno i messaggi PEC arrivati con la data, il mittente e l'oggetto. Per accedere alla singola casella PEC e per leggere il messaggio cliccate su **WebMail**.

The screenshot displays the 'PEC Browser' interface. At the top, there is a header with 'Assistenza' and 'Aggiungi Casella' (Add Box) instructions. Below this, there are tabs for 'Attive' (Active) and 'Cestinate' (Deleted). The main area shows a table of PEC boxes with columns for 'Casella PEC', 'Descrizione', 'Stato aggiornamento', 'Data/ora agg.', and 'Nuovi'. Two boxes are listed: 'pratiche@lamiapec.it' (STUDIO ESEMPIO SRL) and 'gianpietrobarbieri@lamiapec.it' (Barbieri Gianpietro). Below the table, there are navigation controls and a 'Strumenti' (Tools) section with buttons for 'Aggiorna indirizzi', 'WebMail', 'Configura', 'Elimina', and 'Ripristina'. The bottom part of the screenshot shows a detailed view of messages with columns for 'Data/ora', 'Mittente', 'Oggetto', and 'Tipo'. Five messages are listed, all from 'posta-certificata@sicurezza postale.it'.

Casella PEC	Descrizione	Stato aggiornamento	Data/ora agg.	Nuovi
pratiche@lamiapec.it	STUDIO ESEMPIO SRL	✓ Aggiornato	02/10/2013 15:38:25	71
gianpietrobarbieri@lamiapec.it	Barbieri Gianpietro	✓ Aggiornato	02/10/2013 15:38:25	1

Data/ora	Mittente	Oggetto	Tipo
05/09/2013 15:37:26	posta-certificata@sicurezza postale.it	CONSEGNA: Comunicazione pec in CCIAA - BAR JE	Ricevuta
05/09/2013 15:37:24	posta-certificata@sicurezza postale.it	ACCETTAZIONE: Comunicazione pec in CCIAA - BA	Presenza in carico
04/09/2013 17:33:29	posta-certificata@sicurezza postale.it	CONSEGNA: Pratica evasa - ALBERTO CREMONESI	Ricevuta
04/09/2013 17:33:28	posta-certificata@sicurezza postale.it	ACCETTAZIONE: Pratica evasa - ALBERTO CREMON	Presenza in carico
08/07/2013 14:50:32	posta-certificata@sicurezza postale.it	ACCETTAZIONE: I: POSTA CERTIFICATA: Chiusura	Presenza in carico

Verrete riportati nella webmail on line senza dover digitare user e password.